

Skript zur Vorlesung

Algorithmen und Berechnungskomplexität II

Prof. Dr. Heiko Röglin

Institut für Informatik



Sommersemester 2014

11. Mai 2014

Inhaltsverzeichnis

1	Einleitung	1
1.1	Probleme und Funktionen	2
1.2	Rechnermodelle	5
1.2.1	Turingmaschinen	5
1.2.2	Registermaschinen	14
1.2.3	Die Church-Turing-These	17
2	Berechenbarkeitstheorie	18
2.1	Entwurf einer universellen Turingmaschine	19
2.2	Die Unentscheidbarkeit des Halteproblems	22
2.3	Turing- und Many-One-Reduktionen	25
2.4	Der Satz von Rice	29
2.5	Rekursiv aufzählbare Sprachen	31
2.6	Weitere nicht entscheidbare Probleme	36

Bitte senden Sie Hinweise auf Fehler im Skript und Verbesserungsvorschläge an die E-Mail-Adresse `roeglin@cs.uni-bonn.de`.

Einleitung

Wir haben im vergangenen Semester effiziente Algorithmen zur Lösung einer Vielzahl von Problemen entworfen. In dieser Vorlesung werden wir die Grenzen der Algorithmik kennenlernen und uns damit beschäftigen, für welche Probleme es keine effizienten Algorithmen gibt und welche überhaupt nicht algorithmisch gelöst werden können.

Wir starten mit einer Einführung in die *Berechenbarkeitstheorie*. Dieses Teilgebiet der theoretischen Informatik ist der Frage gewidmet, welche Probleme nicht durch Algorithmen in endlicher Zeit gelöst werden können und zwar unabhängig davon, wie leistungsfähig unsere Rechner in der Zukunft auch sein mögen. Die Existenz solcher *unberechenbaren* Probleme ist uns bereits aus der Vorlesung „Logik und diskrete Strukturen“ bekannt. Wir haben dort jedoch kein konkretes nicht berechenbares Problem angegeben, sondern nur ausgenutzt, dass die Menge der Funktionen überabzählbar ist, während es nur abzählbar unendlich viele Programme gibt. Dieses Ergebnis lässt die Möglichkeit offen, dass alle in der Praxis relevanten Probleme algorithmisch gelöst werden können und nicht berechenbare Probleme im Informatik-Alltag keine Rolle spielen.

Wir werden jedoch am Beispiel des *Halteproblems* demonstrieren, dass es auch ausgesprochen wichtige Probleme gibt, die nicht berechenbar sind. Bei diesem Problem soll für ein gegebenes Programm entschieden werden, ob es nach endlich vielen Schritten terminiert. Zur Verifikation der Korrektheit von Programmen wäre es hilfreich, einen Compiler zu haben, der bei nicht terminierenden Programmen eine Warnung ausgibt. Wir werden beweisen, dass es einen solchen Compiler nicht geben kann, da das Halteproblem nicht berechenbar ist. Anschließend werden wir Techniken kennenlernen, mit deren Hilfe man auch für viele weitere Probleme nachweisen kann, dass sie nicht berechenbar sind.

Im zweiten Teil der Vorlesung werden wir uns mit *Komplexitätstheorie* beschäftigen. In diesem Teilgebiet der theoretischen Informatik geht es um die Frage, welche Ressourcen notwendig sind, um bestimmte Probleme zu lösen. Wir konzentrieren uns insbesondere auf die Ressource Rechenzeit, denn für praktische Anwendungen ist die Laufzeit eines Algorithmus oft von entscheidender Bedeutung. Wer möchte schon einen Tag oder gar mehrere Jahre auf die Ausgabe seines Navigationsgerätes warten? Leider gibt es eine

ganze Reihe von Problemen, die zwar berechenbar sind, für die es aber vermutlich keine effizienten Algorithmen gibt. Ein solches Problem, das in vielen logistischen Anwendungen eine Rolle spielt, ist das *Problem des Handlungsreisenden*, bei dem eine Landkarte mit mehreren Städten gegeben ist und die kürzeste Rundreise durch diese Städte gesucht wird.

Das Problem des Handlungsreisenden gehört wie viele andere natürliche Probleme zu der Klasse der *NP-schweren* Probleme. Man vermutet, dass es für diese Probleme keine effizienten Algorithmen gibt. Diese sogenannte *$P \neq NP$ -Vermutung* ist bis heute unbewiesen und eines der größten ungelösten Probleme der Mathematik und der theoretischen Informatik. Wir werden besprechen, was diese Vermutung genau besagt, und zahlreiche NP-schwere Probleme kennenlernen.

Zwar werden in dieser Vorlesung hauptsächlich negative Ergebnisse gezeigt, diese haben aber wichtige Auswirkungen auf die Praxis. Hat man beispielsweise bewiesen, dass ein Problem nicht effizient gelöst werden kann, so ist klar, dass die Suche nach einem effizienten Algorithmus eingestellt werden kann und dass man stattdessen über Alternativen (Abwandlung des Problems etc.) nachdenken sollte. Außerdem beruhen Kryptosysteme auf der Annahme, dass gewisse Probleme nicht effizient gelöst werden können. Wäre es beispielsweise möglich, große Zahlen effizient zu faktorisieren, so wäre RSA kein sicheres Kryptosystem. In diesem Sinne können also auch negative Ergebnisse gute Nachrichten sein.

Zum Abschluss der Vorlesung werden wir uns mit *Approximationsalgorithmen* beschäftigen. Trifft die $P \neq NP$ -Vermutung zu, so können NP-schwere Probleme nicht effizient gelöst werden. Für solche Probleme ist es deshalb oft sinnvoll, die Anforderungen zu reduzieren und statt nach einer optimalen nur noch nach einer möglichst guten Lösung zu suchen. Ein *r -Approximationsalgorithmus* ist ein effizienter Algorithmus, der für jede Eingabe eine Lösung berechnet, die höchstens um den Faktor r schlechter ist als die optimale Lösung. Ein 2-Approximationsalgorithmus für das Problem des Handlungsreisenden ist also beispielsweise ein Algorithmus, der stets eine Rundreise berechnet, die höchstens doppelt so lang ist wie die kürzeste Rundreise. Wir werden für einige NP-schwere Probleme Approximationsalgorithmen entwerfen und die Grenzen dieses Ansatzes diskutieren.

Es gibt zahlreiche Bücher und Skripte, in denen die Inhalte dieser Vorlesung nachgelesen werden können (z. B. [1, 2, 3]). Diese Vorlesung orientiert sich insbesondere an dem Buch von Ingo Wegener [6] und dem Skript von Berthold Vöcking [5].

1.1 Probleme und Funktionen

Wir haben bereits im letzten Semester diskutiert, dass ein *Algorithmus* eine Handlungsvorschrift ist, mit der Eingaben in Ausgaben transformiert werden können. Diese Handlungsvorschrift muss so präzise formuliert sein, dass sie von einem Computer ausgeführt werden kann. Unter einem *Problem* verstehen wir informell den gewünschten Zusammenhang zwischen der Eingabe und der Ausgabe. Beim Sortierproblem besteht

die Eingabe beispielsweise aus einer Menge von Zahlen und die gewünschte Ausgabe ist eine aufsteigend sortierte Permutation dieser Zahlen.

Um den Begriff „Problem“ zu formalisieren, gehen wir davon aus, dass (wie bei der Betrachtung von formalen Sprachen) eine beliebige endliche Menge Σ gegeben ist, die wir *Alphabet* nennen. Die Eingaben und Ausgaben sind als Zeichenketten über diesem Alphabet codiert. Denkt man an reale Rechner, so ergibt die Wahl $\Sigma = \{0, 1\}$ natürlich Sinn. Für theoretische Betrachtungen ist es aber manchmal hilfreich (wenngleich nicht notwendig) Alphabete mit mehr als zwei Zeichen zu betrachten. Wenn nicht explizit anders erwähnt, so gehen wir in dieser Vorlesung stets davon aus, dass $\{0, 1\} \subseteq \Sigma$ gilt. Wie üblich bezeichnen wir mit Σ^* die Menge aller Zeichenketten endlicher Länge, die sich über dem Alphabet Σ bilden lassen. Dazu gehört insbesondere das leere Wort ε der Länge 0. Für ein Wort $w \in \Sigma^*$ bezeichnen wir mit $|w|$ seine Länge. Außerdem bezeichnet w^R das gespiegelte Wort, das heißt für $w = w_1 \dots w_n$ ist $w^R = w_n \dots w_1$.

Unter einem *Problem* verstehen wir eine Relation $R \subseteq \Sigma^* \times \Sigma^*$ mit der Eigenschaft, dass es für jede Eingabe $x \in \Sigma^*$ mindestens eine Ausgabe $y \in \Sigma^*$ mit $(x, y) \in R$ gibt. Gibt es zu jeder Eingabe eine eindeutige Ausgabe, so können wir das Problem auch als Funktion $f: \Sigma^* \rightarrow \Sigma^*$ beschreiben, die jeder Eingabe $x \in \Sigma^*$ ihre Ausgabe $f(x) \in \Sigma^*$ zuweist. Ein Algorithmus *löst* ein Problem, das durch eine Relation R beschrieben wird, wenn er zu jeder Eingabe $x \in \Sigma^*$ eine Ausgabe $y \in \Sigma^*$ mit $(x, y) \in R$ produziert. Ein Algorithmus *löst* ein Problem, das durch eine Funktion f beschrieben wird, wenn er zu jeder Eingabe $x \in \Sigma^*$ die Ausgabe $f(x)$ produziert. Wir sagen dann auch, dass der Algorithmus die Funktion f *berechnet*.

Wir legen ein besonderes Augenmerk auf Funktionen der Form $f: \Sigma^* \rightarrow \{0, 1\}$. Eine solche Funktion beschreibt ein sogenanntes *Entscheidungsproblem*, da für eine Eingabe $x \in \Sigma^*$ nur entschieden werden muss, ob $f(x) = 0$ oder $f(x) = 1$ gilt. Eine *Sprache* über dem Alphabet Σ ist eine Teilmenge von Σ^* . Zwischen Entscheidungsproblemen und *Sprachen* existiert eine eineindeutige Beziehung. Jedes Entscheidungsproblem $f: \Sigma^* \rightarrow \{0, 1\}$ kann als Sprache $L_f = \{x \in \Sigma^* \mid f(x) = 1\}$ aufgefasst werden. Ebenso kann jede Sprache $L \subseteq \Sigma^*$ als Funktion $f_L: \Sigma^* \rightarrow \{0, 1\}$ mit

$$f_L(x) = \begin{cases} 1 & \text{falls } x \in L \\ 0 & \text{falls } x \notin L \end{cases}$$

aufgefasst werden. Die Funktion f_L heißt die *charakteristische Funktion* der Sprache L .

Wir betrachten nun einige Beispiele für Probleme. In diesen Beispielen und im weiteren Verlauf der Vorlesung bezeichnen wir die Binärdarstellung einer Zahl $n \in \mathbb{N}_0$ ohne führende Nullen mit $\text{bin}(n)$ und wir bezeichnen mit $\text{val}(x) \in \mathbb{N}_0$ die Zahl, die durch $x \in \{0, 1\}^*$ binär codiert wird. Erlauben wir in der Binärdarstellung führende Nullen, so ist $\text{val}(x)$ für jede Zeichenkette $x \in \{0, 1\}^*$ eindeutig bestimmt.

- Das Problem, eine natürliche Zahl in Binärdarstellung zu quadrieren, lässt sich sowohl durch die Funktion $f: \{0, 1\}^* \rightarrow \{0, 1\}^*$ mit $f(x) = \text{bin}(\text{val}(x)^2)$ als auch durch die Relation

$$R = \{(x, y) \mid \text{val}(y) = \text{val}(x)^2\} \subseteq \Sigma^* \times \Sigma^*$$

beschreiben. Obwohl beides sinnvolle Modellierungen desselben Problems sind, sind sie formal nicht ganz identisch. Um dies einzusehen, betrachten wir einen Algorithmus, der das Quadrat der Eingabe korrekt berechnet, binär codiert ausgibt und an die Ausgabe zusätzlich noch eine führende Null anfügt. Dieser Algorithmus löst das Problem, das durch die Relation R beschrieben wird, er berechnet aber nicht die Funktion f .

- Das Problem, einen Primfaktor einer natürlichen Zahl zu bestimmen, lässt sich nicht als Funktion beschreiben, da es zu manchen Eingaben mehrere mögliche Ausgaben gibt. Stattdessen kann es aber durch die Relation

$$R = \{(x, y) \mid \text{val}(y) \text{ ist eine Primzahl, die } \text{val}(x) \text{ teilt}\} \subseteq \Sigma^* \times \Sigma^*$$

beschrieben werden.

- Wir betrachten als nächstes das Problem, für einen ungerichteten Graphen $G = (V, E)$ zu entscheiden, ob er zusammenhängend ist oder nicht. Um dieses Problem formal beschreiben zu können, müssen wir zunächst festlegen, wie der Graph G codiert wird. Dazu gibt es zahlreiche Möglichkeiten. Wir entscheiden uns dafür, ihn als Adjazenzmatrix darzustellen, wobei wir die Zeilen dieser Matrix nacheinander schreiben. Für einen Graphen mit n Knoten besitzt diese Darstellung eine Länge von n^2 . Somit codieren genau solche Eingaben $x \in \{0, 1\}^*$ einen Graphen, deren Länge $|x|$ eine Quadratzahl ist. Ist $|x|$ eine Quadratzahl, so bezeichnen wir mit $G(x)$ den durch x codierten Graphen. Wir können das Zusammenhangsproblem als Funktion $f: \{0, 1\}^* \rightarrow \{0, 1\}$ mit

$$f(x) = \begin{cases} 1 & \text{falls } |x| = n^2 \text{ für ein } n \in \mathbb{N} \text{ und } G(x) \text{ ist zusammenhängend} \\ 0 & \text{sonst} \end{cases}$$

modellieren. Diese Funktion gibt den Wert 1 aus, wenn die Eingabe einen zusammenhängenden Graphen codiert, und den Wert 0, wenn die Eingabe entweder syntaktisch nicht korrekt ist oder einen nicht zusammenhängenden Graphen codiert. Dies können wir auch als Sprache

$$L = \{x \in \{0, 1\}^* \mid |x| = n^2 \text{ für ein } n \in \mathbb{N} \text{ und } G(x) \text{ ist zusammenhängend}\}$$

ausdrücken.

Der Leser möge sich als Übung für einige weitere Probleme aus dem letzten Semester überlegen, wie sie formal als Funktion oder Relation beschrieben werden können. Außerdem sollte er sich überlegen, warum es keine echte Einschränkung ist, nur das Alphabet $\Sigma = \{0, 1\}$ zu betrachten.

1.2 Rechnermodelle

Bereits im vergangenen Semester haben wir gesehen, dass zum Entwurf und zur Analyse von Algorithmen ein *Rechnermodell* benötigt wird. Dabei handelt es sich um ein formales Modell, das festlegt, welche Operationen ein Algorithmus ausführen darf und welche Ressourcen (insbesondere welche Rechenzeit) er für diese Operationen benötigt. Wir haben das Modell der *Registermaschine* kennengelernt, das in etwa dieselben Operationen bietet wie eine rudimentäre Assemblersprache. Wir haben uns dann davon überzeugt, dass Registermaschinen das Verhalten realer Rechner gut abbilden, und deshalb für die allermeisten Anwendungen ein vernünftiges Rechnermodell darstellen.

In dieser Vorlesung werden wir jedoch stattdessen das Modell der *Turingmaschine* zugrunde legen. Dieses hat auf den ersten Blick deutlich weniger mit realen Rechnern gemein als Registermaschinen, es ist dafür aber strukturell einfacher und erleichtert deshalb die theoretischen Betrachtungen. Wir werden sehen, dass Turingmaschinen trotz ihrer Einfachheit genauso mächtig sind wie Registermaschinen. Damit sind auch Turingmaschinen ein gutes Modell für reale Rechner, auch wenn man das anhand ihrer Definition nicht direkt erkennen kann.

Nachdem wir das Modell der Turingmaschine eingeführt haben, werden wir die *Church-Turing-These* diskutieren. Diese These besagt, dass eine Turingmaschine alle Funktionen berechnen kann, die „intuitiv berechenbar“ sind. Diese These kann prinzipiell nicht bewiesen werden, da der Begriff „intuitiv berechenbar“ nicht formal definiert ist. Eine formalere Variante dieser These, die zwar prinzipiell beweisbar, aber noch unbewiesen ist, lautet wie folgt: Die Gesetze der Physik erlauben es nicht, eine Maschine zu konstruieren, die eine Funktion berechnet, die nicht auch von einer Turingmaschine berechnet werden kann.

1.2.1 Turingmaschinen

Informell kann man eine Turingmaschine als einen endlichen Automaten beschreiben, der mit einem Band mit unendlich vielen Speicherzellen ausgestattet ist. In jeder Zelle des Bandes steht eins von endlich vielen Zeichen. Dabei bezeichne Γ die endliche Menge von möglichen Zeichen und $\square \in \Gamma$ sei das Leerzeichen. Wie ein endlicher Automat befindet sich auch eine Turingmaschine zu jedem Zeitpunkt in einem von endlich vielen Zuständen, wobei wir die endliche Zustandsmenge wieder mit Q bezeichnen.

Darüber hinaus besitzt eine Turingmaschine einen Lese-/Schreibkopf, der zu jedem Zeitpunkt auf einer Zelle des Bandes steht und das dort gespeicherte Zeichen liest. Basierend auf dem gelesenen Zeichen und ihrem aktuellen Zustand kann die Turingmaschine in einem Rechenschritt das Zeichen an der aktuellen Kopfposition ändern, in einen anderen Zustand wechseln und den Kopf um eine Position nach links oder rechts verschieben. Zu Beginn befindet sich die Eingabe auf dem Band, der Kopf steht auf dem ersten Zeichen der Eingabe (oder auf einem Leerzeichen, wenn die Eingabe das leere Wort ε ist), alle Zellen links und rechts von der Eingabe enthalten das Leerzeichen \square und die Turingmaschine befindet sich im Startzustand $q_0 \in Q$. Die Eingabe

ist dabei keine Zeichenkette aus Γ^* , sondern aus Σ^* für ein Eingabealphabet $\Sigma \subseteq \Gamma$ mit $\square \notin \Sigma$.

Die Turingmaschine führt solange Rechenschritte der oben beschriebenen Form durch, bis sie einen bestimmten Endzustand $\bar{q} \in Q$ erreicht hat. Bezeichne $w_i \in \Gamma$ beim Erreichen des Endzustandes \bar{q} den Inhalt von Zelle i und sei $j \in \mathbb{Z}$ die Kopfposition zu diesem Zeitpunkt. Dann ist die Zeichenkette $w_j \dots w_{k-1} \in \Sigma^*$ die Ausgabe, wobei $k \geq j$ den eindeutigen Index bezeichne, für den $w_j, \dots, w_{k-1} \in \Sigma$ und $w_k \in \Gamma \setminus \Sigma$ gilt. Die Ausgabe ist also die Zeichenkette aus Σ^* , die an der aktuellen Kopfposition beginnt und nach rechts durch das erste Zeichen aus $\Gamma \setminus \Sigma$ beschränkt ist.

Genauso wie bei endlichen Automaten sind die Rechenschritte einer Turingmaschine durch eine Zustandsüberföhrungsfunktion δ bestimmt. Diese erhalt als Eingaben den aktuellen Zustand und das Zeichen an der aktuellen Kopfposition und liefert als Ausgaben den neuen Zustand, das Zeichen, durch das das Zeichen an der Kopfposition ersetzt werden soll, und ein Element aus der Menge $\{L, N, R\}$, das angibt, ob der Kopf an der aktuellen Position stehen bleiben soll (N), eine Position nach links (L) oder eine Position nach rechts (R) verschoben werden soll. Formal handelt es sich dabei um eine Funktion $\delta: (Q \setminus \{\bar{q}\}) \times \Gamma \rightarrow Q \times \Gamma \times \{L, N, R\}$.

Definition 1.1. *Eine Turingmaschine (TM) M ist ein 7-Tupel $(Q, \Sigma, \Gamma, \square, q_0, \bar{q}, \delta)$, das aus den folgenden Komponenten besteht.*

- Q , die Zustandsmenge, ist eine endliche Menge von Zustanden.
- $\Sigma \supseteq \{0, 1\}$, das Eingabealphabet, ist eine endliche Menge von Zeichen.
- $\Gamma \supseteq \Sigma$, das Bandalphabet, ist eine endliche Menge von Zeichen.
- $\square \in \Gamma \setminus \Sigma$ ist das Leerzeichen.
- $q_0 \in Q$ ist der Startzustand.
- \bar{q} ist der Endzustand.
- $\delta: (Q \setminus \{\bar{q}\}) \times \Gamma \rightarrow Q \times \Gamma \times \{L, N, R\}$ ist die Zustandsüberföhrungsfunktion.

Abbildung 1.1 zeigt exemplarisch die Rechenschritte einer Turingmaschine. Die Eingabe ist das Wort $1001 \in \Sigma^*$, welches links und rechts von Leerzeichen umschlossen ist. Der Kopf steht zu Beginn auf dem ersten Zeichen der Eingabe und die Turingmaschine befindet sich im Startzustand q_0 . Die Zustandsüberföhrungsfunktion δ gibt vor, dass im Zustand q_0 beim Lesen des Zeichens 1 in den Zustand q gewechselt wird, das Zeichen 1 geschrieben wird und der Kopf um eine Position nach rechts bewegt wird. Im zweiten Schritt wird in Zustand q das Zeichen 0 gelesen, was gemaß δ dazu föhrt, dass in den Zustand q' gewechselt, das Zeichen 1 geschrieben und der Kopf um eine Position nach rechts bewegt wird. Im dritten und letzten Schritt wird das Zeichen 0 im Zustand q' gelesen, was gemaß δ dazu föhrt, dass in den Endzustand \bar{q} gewechselt, das Zeichen 0 geschrieben und der Kopf nicht bewegt wird. Die Ausgabe der Turingmaschine ist in diesem Beispiel das Wort $01 \in \Sigma^*$.

Mit jeder Turingmaschine M kann man eine Funktion $f_M: \Sigma^* \rightarrow \Sigma^* \cup \{\perp\}$ assoziieren, die für jede Eingabe $w \in \Sigma^*$ angibt, welche Ausgabe $f_M(w)$ die Turingmaschine bei dieser Eingabe produziert. In dem gerade besprochenen Beispiel gilt folglich $f_M(1001) = 01$. Erreicht die Turingmaschine M bei einer Eingabe w den Endzustand \bar{q} nicht nach endlich vielen Schritten, so sagen wir, dass sie bei Eingabe w nicht hält (oder nicht terminiert), und wir definieren $f_M(w) = \perp$. Wir sagen, dass die Turingmaschine M die Funktion f_M berechnet.

Definition 1.2. Eine Funktion $f: \Sigma^* \rightarrow \Sigma^*$ heißt berechenbar (oder rekursiv¹), wenn es eine Turingmaschine M mit $f_M = f$ gibt. Eine solche Turingmaschine terminiert insbesondere auf jeder Eingabe.

Wenn wir das Verhalten einer Turingmaschine beschreiben oder analysieren, so sprechen wir im Folgenden oft von der Konfiguration einer Turingmaschine. Darunter verstehen wir zu einem Zeitpunkt die aktuelle Kombination aus Bandinhalt, Kopfposition und Zustand.

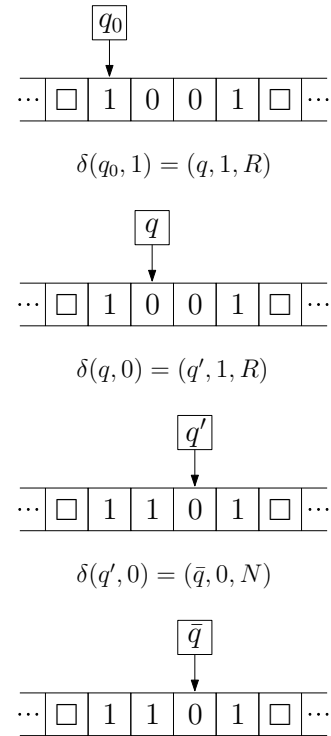


Abbildung 1.1: Beispiel für eine Turingmaschine

Wir betrachten ein Beispiel für eine Turingmaschine $M = (Q, \Sigma, \Gamma, \square, q_0, \bar{q}, \delta)$. Es sei $Q = \{q_0, q_1, \dots, q_5, \bar{q}\}$, $\Sigma = \{0, 1\}$ und $\Gamma = \{0, 1, \#, \square\}$. Die Zustandsübergangsfunktion δ ist in der folgenden Tabelle dargestellt. Diese enthält an zwei Stellen das Symbol —, da die entsprechenden Kombinationen von Zustand und Zeichen nicht auftreten können (wie wir weiter unten argumentieren werden). Formal könnte man dort ein beliebiges Tripel aus $Q \times \Gamma \times \{L, N, R\}$ einsetzen, um die Tabelle zu vervollständigen.

	q_0	q_1	q_2	q_3	q_4	q_5
0	$(q_0, 0, R)$	$(q_2, \#, N)$	$(q_2, 0, R)$	$(q_3, 0, R)$	$(q_4, 0, L)$	$(\bar{q}, 0, N)$
1	$(q_0, 1, R)$	$(q_3, \#, N)$	$(q_2, 1, R)$	$(q_3, 1, R)$	$(q_4, 1, L)$	$(\bar{q}, 1, N)$
#	—	$(q_1, \#, L)$	$(q_2, \#, R)$	$(q_3, \#, R)$	$(q_1, \#, N)$	(q_5, \square, R)
\square	$(q_1, \#, N)$	(q_5, \square, R)	$(q_4, 0, N)$	$(q_4, 1, N)$	—	(\bar{q}, \square, N)

Um zu verstehen, welche Funktion diese Turingmaschine berechnet, kann man sich zunächst ihr Verhalten auf einigen Beispielen anschauen. Diese kann man entweder von Hand durchgehen oder man schreibt ein Programm, mit dem man Turingmaschinen simulieren kann. Insbesondere Letzteres sei dem Leser als Übung empfohlen. Wir können aber auch versuchen, direkt zu verstehen, was die Turingmaschine

¹Auf den ersten Blick hat das Wort „rekursiv“ in diesem Kontext nichts mit dem normalen Gebrauch dieses Wortes in der Informatik zu tun. Die Bezeichnung stammt von einer alternativen Charakterisierung berechenbarer Funktionen, die wir in dieser Vorlesung nicht besprechen werden.

in den einzelnen Zuständen macht. Die folgenden Eigenschaften können wir direkt aus der Zustandsüberföhrungsfunktion ablesen.

q_0 : M schiebt den Kopf rechts bis zum Ende der Eingabe (ohne den Bandinhalt dabei zu verändern) und schreibt anschließend rechts neben die Eingabe das Zeichen $\#$. Danach wird in den Zustand q_1 gewechselt und Zustand q_0 wird nie wieder erreicht.

q_1 : M schiebt den Kopf nach links, solange an der aktuellen Position das Zeichen $\#$ steht. Das weitere Vorgehen ist abhängig vom ersten Zeichen ungleich $\#$, das erreicht wird. Ist es 0 oder 1, so wird es durch $\#$ ersetzt und in den Zustand q_2 bzw. q_3 gewechselt. Ist es ein Leerzeichen, so wird in den Zustand q_5 gewechselt.

q_2 : M schiebt den Kopf nach rechts bis zum ersten Leerzeichen, welches sie durch 0 ersetzt. Anschließend wechselt sie in den Zustand q_4 .

q_3 : M schiebt den Kopf nach rechts bis zum ersten Leerzeichen, welches sie durch 1 ersetzt. Anschließend wechselt sie in den Zustand q_4 .

q_4 : M schiebt den Kopf nach links bis sie das erste Mal das Zeichen $\#$ erreicht. Dann wechselt sie in den Zustand q_1 .

q_5 : M schiebt den Kopf nach rechts, bis sie das erste Zeichen ungleich $\#$ erreicht. Alle Rauten, die sie dabei sieht, werden durch Leerzeichen ersetzt. Danach terminiert M .

Nun können wir einen Schritt weitergehen und uns überlegen, was aus diesen Eigenschaften folgt. Dazu betrachten wir das Verhalten der Turingmaschine M , wenn ihr Bandinhalt von der Form $xa\#\dots\#y$ für $x, y \in \{0, 1\}^*$ und $a \in \{0, 1\}$ ist, der Kopf auf der Raute am weitesten rechts steht und die TM sich im Zustand q_1 befindet. Diese Konfiguration erreicht M wenn sie von q_0 in den Zustand q_1 wechselt (zu diesem Zeitpunkt entspricht xa noch der Eingabe, y ist das leere Wort und genau eine Raute steht auf dem Band). In den folgenden Abbildungen ist das Verhalten der Turingmaschine M in dieser Konfiguration dargestellt (links für $a = 0$ und rechts für $a = 1$). Dabei ist nicht jeder einzelne Schritt eingezeichnet, sondern nur diejenigen, in denen Zustandswechsel erfolgen.

q_1	q_1
$x_1 \cdots x_n 0 \# \cdots \# \# y_1 \cdots y_m \square$	$x_1 \cdots x_n 1 \# \cdots \# \# y_1 \cdots y_m \square$
q_1	q_1
$x_1 \cdots x_n 0 \# \cdots \# \# y_1 \cdots y_m \square$	$x_1 \cdots x_n 1 \# \cdots \# \# y_1 \cdots y_m \square$
q_2	q_3
$x_1 \cdots x_n \# \# \cdots \# \# y_1 \cdots y_m \square$	$x_1 \cdots x_n \# \# \cdots \# \# y_1 \cdots y_m \square$
q_2	q_3
$x_1 \cdots x_n \# \# \cdots \# \# y_1 \cdots y_m \square$	$x_1 \cdots x_n \# \# \cdots \# \# y_1 \cdots y_m \square$
q_4	q_4
$x_1 \cdots x_n \# \# \cdots \# \# y_1 \cdots y_m 0$	$x_1 \cdots x_n \# \# \cdots \# \# y_1 \cdots y_m 1$
q_4	q_4
$x_1 \cdots x_n \# \# \cdots \# \# y_1 \cdots y_m 0$	$x_1 \cdots x_n \# \# \cdots \# \# y_1 \cdots y_m 1$
q_1	q_1
$x_1 \cdots x_n \# \# \cdots \# \# y_1 \cdots y_m 0$	$x_1 \cdots x_n \# \# \cdots \# \# y_1 \cdots y_m 1$

Nach den dargestellten Schritten befindet sich die Turingmaschine wieder in fast derselben Konfiguration wie zu Beginn. Der einzige Unterschied ist, dass der Bandinhalt nun von der Form $x\#\dots\#ya$ ist. Das heißt, der letzte Buchstabe auf der linken Seite wurde an die rechte Seite angehängt. Dies wird solange wiederholt, bis die linke Seite leer ist. Anschließend werden die Rauten im Zustand q_5 gelöscht. Danach steht der Kopf auf dem ersten Zeichen der rechten Seite und die Turingmaschine terminiert. Aus diesen Überlegungen folgt, dass M die Funktion $f(w) = w^R$ berechnet. Sie dreht also die Eingabe um.

Der Leser sollte als Übung Turingmaschinen für andere einfache Probleme entwerfen. Natürlich ist es nicht Sinn und Zweck dieser Vorlesung, zu lernen, wie man Turingmaschinen konstruiert. Es wird vermutlich nur sehr wenigen Spaß machen, eine Turingmaschine für das Zusammenhangsproblem oder andere nicht triviale Probleme zu konstruieren (auch wenn dies möglich wäre). Das Spielen mit dem Modell der Turingmaschine dient an dieser Stelle dazu, ein Gefühl dafür zu entwickeln, wie mächtig Turingmaschinen sind und wie man prinzipiell damit Probleme lösen und Funktionen berechnen kann.

Wir passen Definition 1.2 nun noch an Entscheidungsprobleme und Sprachen an. Bei einem solchen Problem besteht die Ausgabe immer aus genau einem Zeichen (0 oder 1), weshalb uns nur das Zeichen interessiert, das am Ende der Berechnung an der Kopfposition steht. Dies ist in folgender Definition formalisiert.

Definition 1.3. Eine Turingmaschine M akzeptiert (oder verwirft) eine Eingabe $w \in \Sigma^*$, wenn sie bei Eingabe w terminiert und ein Wort ausgibt, das mit 1 (bzw. 0) beginnt.

Eine Turingmaschine M entscheidet eine Sprache $L \subseteq \Sigma^*$, wenn sie jedes Wort $w \in L$ akzeptiert und jedes Wort $w \in \Sigma^* \setminus L$ verwirft.

Eine Sprache $L \subseteq \{0,1\}^*$ heißt entscheidbar oder rekursiv, wenn es eine Turingmaschine M gibt, die L entscheidet. Wir sagen dann, dass M eine Turingmaschine für die Sprache L ist. Eine solche Turingmaschine terminiert insbesondere auf jeder Eingabe.

Wir betrachten als Beispiel eine Turingmaschine $M = (Q, \Sigma, \Gamma, \square, q_0, \bar{q}, \delta)$ mit $Q = \{q_0, q_1, q_2, \bar{q}\}$, $\Sigma = \{0, 1\}$ und $\Gamma = \{0, 1, \square\}$. Die Zustandsübergangsfunktion δ ist in der folgenden Tabelle dargestellt.

	q_0	q_1	q_2
0	$(q_1, 0, R)$	$(q_1, 0, R)$	$(q_1, 0, R)$
1	$(q_0, 1, R)$	$(q_2, 1, R)$	$(q_0, 1, R)$
\square	$(\bar{q}, 0, N)$	$(\bar{q}, 0, N)$	$(\bar{q}, 1, N)$

Man beobachtet zunächst leicht, dass die Turingmaschine in jedem Schritt, in dem sie nicht in den Endzustand wechselt, den Kopf nach rechts bewegt und den Bandinhalt nicht ändert. Die Turingmaschine terminiert, sobald sie das erste Leerzeichen (also das Ende der Eingabe) erreicht hat. Die Turingmaschine verhält sich also wie ein endlicher Automat, der die Eingabe Zeichen für Zeichen von links nach rechts liest und dabei Zustandsübergänge durchführt. Sie akzeptiert die Eingabe genau dann, wenn sie das erste Leerzeichen im Zustand q_2 erreicht. Ansonsten verwirft sie die Eingabe. Betrachtet man die Zustandsübergänge, so sieht man, dass Zustand q_2 genau dann erreicht wird, wenn der bisher gelesene Teil der Eingabe mit 01 endet. Daraus folgt insgesamt, dass die Turingmaschine M genau die Wörter akzeptiert, die mit 01 enden. Alle anderen Wörter verwirft sie.

Das Modell der Turingmaschine wurde bereits 1937 von dem britischen Mathematiker Alan Turing eingeführt [4]. Turing geht in dieser wegweisenden Arbeit der Frage nach, welche Funktionen $f: \mathbb{N} \rightarrow \{0, 1\}$ von Computern berechnet werden können. Allerdings hatte der Begriff „Computer“ damals eine andere Bedeutung als heute. Man verstand darunter einen Menschen, der mathematische Berechnungen gemäß fester Regeln durchführt, also gewissermaßen einen Menschen, der einen Algorithmus von Hand durchführt. Solche menschlichen Computer wurden einige Jahrhunderte lang für aufwendige Berechnungen in Wissenschaften wie beispielsweise der Astronomie eingesetzt. Letztlich spielt es bei der Frage, welche Funktionen durch Algorithmen berechnet werden können, aber keine Rolle, ob die Algorithmen von einem Menschen oder einem elektronischen Computer ausgeführt werden.

Techniken zum Entwurf von Turingmaschinen

Um ein besseres Gefühl dafür zu bekommen, wie man prinzipiell Turingmaschinen für nicht triviale Probleme entwerfen kann, ist es hilfreich, sich zu überlegen, wie man grundlegende Programmier Techniken auf Turingmaschinen anwenden kann.

1. Eine Variable, die Werte aus einer endlichen Menge annehmen kann, kann in der Zustandsmenge einer Turingmaschine gespeichert werden. Möchte man beispielsweise eine Variable realisieren, die für ein festes $k \in \mathbb{N}$ Werte aus der Menge $\{0, \dots, k\}$ annehmen kann, so kann man die Zustandsmenge Q zu der Menge $Q' = Q \times \{0, \dots, k\}$ erweitern. Ein Zustand aus Q' ist dann ein Paar (q, a) ,

wobei $q \in Q$ den eigentlichen Zustand der Turingmaschine beschreibt und $a \in \{0, \dots, k\}$ den Wert der Variablen. Die Zustandsüberföhrungsfunktion kann diesen Wert berücksichtigen und ihn gegebenenfalls ändern. Es ist allerdings wichtig, dass k konstant ist, da die erweiterte Zustandsmenge Q' endlich sein muss. Das bedeutet insbesondere, dass wir die Variable nicht dazu einsetzen können, um zum Beispiel die Länge der Eingabe zu speichern. Analog können auch endlich viele Variablen mit endlichen Wertebereichen realisiert werden.

2. Oft ist es hilfreich, wenn das Band der Turingmaschine aus verschiedenen Spuren besteht. Das bedeutet, in jeder Zelle stehen k Zeichen aus Γ , die alle gleichzeitig in einem Schritt gelesen und geschrieben werden. Ist $k \in \mathbb{N}$ eine Konstante, so kann dies dadurch realisiert werden, dass das Bandalphabet Γ zu $\Gamma' = \Sigma \cup \Gamma^k$ erweitert wird. Dies ist für endliches Γ und endliches k eine endliche Menge. Die Zustandsüberföhrungsfunktion kann dann entsprechend angepasst werden und in jedem Schritt die k Zeichen verarbeiten, die sich an der aktuellen Kopfposition befinden. Wir werden im Folgenden ein Zeichen $a \in \Sigma$ mit dem Element $(a, \square, \square, \dots, \square) \in \Gamma^k$ identifizieren.

Um den Sinn von mehreren Spuren und das Abstraktionsniveau, auf dem wir zukünftig Turingmaschinen beschreiben wollen, zu verdeutlichen, betrachten wir das Problem, zwei gegebene Zahlen in Binärdarstellung zu addieren. Sei $\Sigma = \{0, 1, \#\}$ das Eingabealphabet und sei $\text{bin}(x)\#\text{bin}(y)$ für $x \in \mathbb{N}$ und $y \in \mathbb{N}$ eine Eingabe. Die Aufgabe ist es, $\text{bin}(x+y)$ zu berechnen. Dazu konstruieren wir eine Turingmaschine mit drei Spuren und dem Bandalphabet

$$\Gamma' = \left\{ 0, 1, \#, \square, \begin{pmatrix} 0 \\ 0 \\ 0 \end{pmatrix}, \begin{pmatrix} 1 \\ 0 \\ 0 \end{pmatrix}, \begin{pmatrix} 0 \\ 1 \\ 0 \end{pmatrix}, \dots, \begin{pmatrix} 1 \\ 1 \\ 1 \end{pmatrix} \right\}.$$

Die Turingmaschine arbeitet in mehreren Phasen. In der ersten Phase verschiebt sie die Binärdarstellungen $\text{bin}(x)$ und $\text{bin}(y)$ so, dass sie auf den ersten beiden Spuren rechtsbündig untereinander stehen (ggf. mit führenden Nullen, wenn die Darstellungen nicht dieselbe Länge haben). Die Eingabe $101\#1100$ wird in dieser Phase beispielsweise in den Bandinhalt

$$\dots \square \begin{pmatrix} 0 \\ 1 \\ 0 \end{pmatrix} \begin{pmatrix} 1 \\ 1 \\ 0 \end{pmatrix} \begin{pmatrix} 0 \\ 0 \\ 0 \end{pmatrix} \begin{pmatrix} 1 \\ 0 \\ 0 \end{pmatrix} \square \dots$$

überföhrt. In der zweiten Phase geht die Turingmaschine die Bits von rechts nach links durch und führt die Addition bitweise nach der Schulmethode durch. Das Ergebnis wird dabei auf die dritte Spur geschrieben. Tritt in einem Schritt ein Übertrag auf, so merkt die Turingmaschine sich dies im Zustand. In dem obigen Beispiel ergibt sich nach dieser Phase der Bandinhalt

$$\dots \square \begin{pmatrix} 0 \\ 0 \\ 1 \end{pmatrix} \begin{pmatrix} 0 \\ 1 \\ 0 \end{pmatrix} \begin{pmatrix} 1 \\ 1 \\ 0 \end{pmatrix} \begin{pmatrix} 0 \\ 0 \\ 0 \end{pmatrix} \begin{pmatrix} 1 \\ 0 \\ 1 \end{pmatrix} \square \dots$$

In der dritten Phase wird das Ergebnis zurück in das (einspurige) Eingabealphabet Σ übersetzt. Dabei werden die Inhalte der ersten beiden Spuren gelöscht und nur der Inhalt der dritten Spur bleibt erhalten.

3. Mithilfe mehrerer Spuren können auch Variablen realisiert werden, die beliebig viele Zustände annehmen können. Diese können nicht mehr in den Zustand codiert werden, sondern sie müssen auf dem Band gespeichert werden. Man könnte zum Beispiel für jede Variable eine Spur benutzen oder mehrere durch Trennzeichen getrennte Variablen auf derselben Spur abspeichern.
4. Mit etwas Aufwand kann man beim Entwurf von Turingmaschinen auch Unterprogramme einsetzen. Dazu kann man beispielsweise für jedes Unterprogramm eine Teilmenge von Zuständen auszeichnen, die ausschließlich in diesem Unterprogramm angenommen werden. Ebenso kann man beim Aufruf eines Unterprogramms einen separaten (beispielsweise weit rechts liegenden) Speicherbereich auf dem Band reservieren, in dem die Berechnungen des Unterprogramms erfolgen. Es können dabei einige technische Probleme auftreten. Genügt der reservierte Speicherbereich beispielsweise nicht, so muss er gegebenenfalls verschoben werden. Ebenso muss ein Aufrufstack verwaltet werden. All dies ist möglich, aber relativ komplex und wenig elegant. Wir wollen die Diskussion hier nicht weiter vertiefen. Für die weiteren Betrachtungen ist lediglich wichtig zu wissen, dass Unterprogramme prinzipiell realisiert werden können.
5. Auch können for- und while-Schleifen in Turingmaschinen realisiert werden. Eine solche Schleife haben wir bereits implizit in der obigen Turingmaschine gesehen, die bei Eingabe w das gespiegelte Wort w^R berechnet. Letztendlich kann man Schleifen aber auch als eine spezielle Art von Unterprogramm auffassen, sodass sie genauso wie andere Unterprogramme realisiert werden können.

Turingmaschinen mit mehreren Bändern

Wir haben oben bereits diskutiert, dass Turingmaschinen mit mehreren Spuren durch eine einfache Anpassung des Bandalphabets simuliert werden können. Diese Maschinen besitzen aber weiterhin nur einen Lese-/Schreibkopf, der die k Zeichen unter der aktuellen Kopfposition gleichzeitig verarbeiten kann. Nun gehen wir einen Schritt weiter und betrachten Turingmaschinen mit einer konstanten Anzahl an Bändern. Bei diesen Maschinen besitzt jedes Band seinen eigenen Lese-/Schreibkopf, der unabhängig von den anderen Köpfen bewegt werden kann.

Eine k -Band-Turingmaschine M ist ein 7-Tupel $(Q, \Sigma, \Gamma, \square, q_0, \bar{q}, \delta)$, bei dem die ersten sechs Komponenten die gleiche Bedeutung haben wie in Definition 1.1. Die Zustandsüberföhrungsfunktion δ ist von der Form

$$\delta: (Q \setminus \{\bar{q}\}) \times \Gamma^k \rightarrow Q \times \Gamma^k \times \{L, N, R\}^k.$$

Sie erhält als Eingabe den aktuellen Zustand und die k Zeichen, die sich an den aktuellen Kopfpositionen befinden. Als Ausgabe liefert sie den Nachfolgezustand, die k

Zeichen, durch die die alten ersetzt werden sollen, und die Bewegungen der k Köpfe. Das erste Band fungiert dabei wie bei einer normalen Turingmaschine als Ein-/Ausgabeband. Die anderen Bändern sind initial leer. Eine 1-Band-Turingmaschine ist somit identisch zu einer normalen Turingmaschine gemäß Definition 1.1.

Da sich die Köpfe unabhängig bewegen können, erscheint eine einfache Simulation durch eine 1-Band-Turingmaschine nicht ohne Weiteres möglich zu sein. Wir werden nun aber beweisen, dass k -Band-Turingmaschinen stets durch normale Turingmaschinen simuliert werden können, wobei allerdings ein gewisser Zeitverlust auftritt. Um dies quantifizieren zu können, definieren wir die Begriffe Rechenzeit und Platzbedarf zunächst formal.

Definition 1.4. *Es sei M eine k -Band-Turingmaschine. Die Rechenzeit $t_M(w)$ von M bei Eingabe w ist die Anzahl an Zustandsübergängen, die M bei Eingabe w bis zur Terminierung durchführt. Terminiert M nicht auf w , so ist die Rechenzeit unendlich. Der Platzbedarf $s_M(w)$ von M bei Eingabe w ist die Anzahl (summiert über alle Bänder) an verschiedenen Zellen, auf denen sich im Laufe der Rechnung mindestens einmal ein Lese-/Schreibkopf befunden hat. Terminiert M nicht, so kann der Platzbedarf unendlich sein.*

Die Rechenzeit $t_M(n)$ von M bei Eingaben der Länge $n \in \mathbb{N}$ ist die maximale Rechenzeit, die bei Eingaben der Länge n auftritt, also $t_M(n) = \max_{w \in \Sigma^n} t_M(w)$. Analog ist der Platzbedarf $s_M(n)$ von M bei Eingaben der Länge n als $s_M(n) = \max_{w \in \Sigma^n} s_M(w)$ definiert.

Nun werden wir sehen, wie man k -Band-Turingmaschinen durch 1-Band-Turingmaschinen simulieren kann.

Theorem 1.5. *Eine k -Band Turingmaschine M mit Rechenzeit $t(n)$ und Platzbedarf $s(n)$ kann durch eine 1-Band-Turingmaschine M' mit Rechenzeit $O(t(n)^2)$ und Platzbedarf $O(s(n))$ simuliert werden.*

Beweis. Die Turingmaschine M' simuliert die Turingmaschine M Schritt für Schritt und verwendet dafür $2k$ Spuren. Nach der Simulation des t -ten Rechenschrittes von M durch M' mit $t \in \mathbb{N}_0$ sind die folgenden Invarianten erfüllt.

1. Die ungeraden Spuren $1, 3, \dots, 2k - 1$ enthalten den Inhalt der k Bänder von M .
2. Auf den geraden Spuren $2, 4, \dots, 2k$ sind die Kopfpositionen von M mit dem Zeichen $\#$ markiert (Spur $2i$ enthält die Markierung für die Kopfposition auf Band i von M). Alle anderen Zellen auf diesen Bändern enthalten das Leerzeichen.
3. Der Kopf von M' steht an der linkensten Position, die auf einem der geraden Bänder mit $\#$ markiert ist.

Die Spuren können in konstanter Zeit initialisiert werden. Dazu muss lediglich das Zeichen $\#$ an der aktuellen Position (die zu Beginn dem ersten Zeichen der Eingabe entspricht) auf alle geraden Spuren geschrieben werden. Um nun einen Rechenschritt

von M zu simulieren, geht M' wie folgt vor. Sie schiebt den Kopf solange nach rechts, bis sie alle k Markierungen $\#$ gesehen hat. Dabei merkt sie sich im Zustand, welche k Zeichen sich an den aktuellen Kopfpositionen befinden. Nachdem sie die letzte Markierung erreicht und alle k Zeichen gelesen hat, wertet sie die Zustandsüberföhrungsfunktion von M aus und merkt sich im Zustand den neuen Zustand von M , durch welche Zeichen die k Zeichen an den Kopfpositionen ersetzt werden sollen und wie die Köpfe sich bewegen sollen. Anschließend schiebt sie den Kopf wieder nach links zurück und ändert dabei den Bandinhalt an den markierten Positionen und verschiebt die Markierungen entsprechend den Bewegungen von M . Sie stoppt, sobald sie alle k Markierungen gesehen und den Rechenschritt von M komplett simuliert hat. Danach ist die Invariante wieder hergestellt. Der Leser mache sich noch einmal klar, dass M' sich bei dieser Konstruktion nur konstante viele Informationen im Zustand merken muss.

Die Anzahl Schritte, die M' benötigt, um einen Schritt von M zu simulieren, ist proportional zu dem Abstand, den die beiden Markierungen am weitesten links und am weitesten rechts voneinander haben, da M' diese Entfernung zweimal zurücklegen muss. Da die Laufzeit von M durch $t(n)$ beschränkt ist, können diese beiden Markierungen zu jedem Zeitpunkt um maximal $2t(n)$ viele Positionen auseinander liegen (schlimmstenfalls geht ein Kopf von M in jedem Schritt nach links und ein anderer geht in jedem Schritt nach rechts). Jeder einzelne der $t(n)$ vielen Schritte kann somit in Zeit $O(t(n))$ simuliert werden, woraus direkt die behauptete Rechenzeit von $O(t(n)^2)$ folgt. Dass der Platzbedarf von M' in derselben Größenordnung wie der von M liegt, folgt direkt daraus, dass M' nur dann eine Zelle besucht, wenn M auf einem seiner Bänder ebenfalls diese Zelle besucht. \square

1.2.2 Registermaschinen

Wir haben uns bereits im letzten Semester mit dem Modell der *Registermaschine* beschäftigt, das an eine rudimentäre Assemblersprache erinnert, die auf die wesentlichen Befehle reduziert wurde. In diesem Modell steht als Speicher eine unbegrenzte Anzahl an Registern zur Verfügung, die jeweils eine natürliche Zahl enthalten und auf denen grundlegende arithmetische Operationen durchgeführt werden können. Die Inhalte zweier Register können addiert, subtrahiert, multipliziert und dividiert werden. Ebenso können Registerinhalte kopiert werden und Register können mit Konstanten belegt werden. Darüber hinaus unterstützen Registermaschinen unbedingte Sprungoperationen (GOTO) und bedingte Sprungoperationen (IF), wobei als Bedingung nur getestet werden darf, ob ein Register kleiner, gleich oder größer als ein anderes Register ist.

Formal besteht ein Registermaschinenprogramm aus einer endlichen durchnummerierten Folge von Befehlen, deren Syntax in Tabelle 1.1 zusammengefasst ist. Wird ein solches Programm ausgeführt, so wird ein Befehlszähler b verwaltet, der angibt, welcher Befehl als nächstes ausgeführt werden soll. Zu Beginn wird $b = 1$ gesetzt. Jeder Befehl ändert den Befehlszähler (ist es kein Sprungbefehl, so wird b lediglich um eins erhöht) und gegebenenfalls den Inhalt der Register. Wir bezeichnen mit $c(0), c(1), c(2), \dots$ die Inhalte der Register. Dabei gilt stets $c(i) \in \mathbb{N}_0$. Zu Beginn steht in dem Register $c(0)$

Syntax	Zustandsänderung	Änderung von b
LOAD i	$c(0) := c(i)$	$b := b + 1$
CLOAD i	$c(0) := i$	$b := b + 1$
INDLOAD i	$c(0) := c(c(i))$	$b := b + 1$
STORE i	$c(i) := c(0)$	$b := b + 1$
INDSTORE i	$c(c(i)) := c(0)$	$b := b + 1$
ADD i	$c(0) := c(0) + c(i)$	$b := b + 1$
CADD i	$c(0) := c(0) + i$	$b := b + 1$
INDADD i	$c(0) := c(0) + c(c(i))$	$b := b + 1$
SUB i	$c(0) := c(0) - c(i)$	$b := b + 1$
CSUB i	$c(0) := c(0) - i$	$b := b + 1$
INDSUB i	$c(0) := c(0) - c(c(i))$	$b := b + 1$
MULT i	$c(0) := c(0) \cdot c(i)$	$b := b + 1$
CMULT i	$c(0) := c(0) \cdot i$	$b := b + 1$
INDMULT i	$c(0) := c(0) \cdot c(c(i))$	$b := b + 1$
DIV i	$c(0) := \lfloor c(0)/c(i) \rfloor$	$b := b + 1$
CDIV i	$c(0) := \lfloor c(0)/i \rfloor$	$b := b + 1$
INDDIV i	$c(0) := \lfloor c(0)/c(c(i)) \rfloor$	$b := b + 1$
GOTO j	-	$b := j$
IF $c(0) = x$ GOTO j	-	$b := \begin{cases} j & \text{falls } c(0) = x \\ b + 1 & \text{sonst} \end{cases}$
IF $c(0) < x$ GOTO j	-	$b := \begin{cases} j & \text{falls } c(0) < x \\ b + 1 & \text{sonst} \end{cases}$
IF $c(0) \leq x$ GOTO j	-	$b := \begin{cases} j & \text{falls } c(0) \leq x \\ b + 1 & \text{sonst} \end{cases}$
END	Ende der Rechnung	-

Tabelle 1.1: Syntax und Semantik der Befehle einer Registermaschine

die Eingabe und für alle anderen Register gilt $c(i) = 0$. Die Ausgabe findet sich am Ende der Rechnung ebenfalls in Register $c(0)$. In Tabelle 1.1 ist auch die Semantik der einzelnen Befehle aufgeführt.

In einer Registermaschine kann jedes Register eine beliebig große natürliche Zahl enthalten. Im letzten Semester haben wir das *uniforme Kostenmaß* zugrunde gelegt, bei dem die Ausführung jedes Befehls unabhängig von der Größe der Zahlen eine Zeiteinheit benötigt. Werden in den Registern große Zahlen gespeichert, so ist es realistischer das *logarithmische Kostenmaß* einzusetzen. Bei diesem ist die Laufzeit eines Befehls proportional zu der Länge der Zahlen in den angesprochenen Registern in Binärdarstellung. Die Laufzeit eines Befehl ist also proportional zum Logarithmus der beteiligten Zahlen.

Analog zu Definition 1.4 interessiert uns auch bei Registermaschinen die Laufzeit in Abhängigkeit von der Eingabegröße. Diese messen wir im logarithmischen Kostenmaß durch die Länge der Binärdarstellung der Eingabe in Register $c(0)$. Wir nennen eine Registermaschine im logarithmischen Kostenmaß *t(n)-zeitbeschränkt*, wenn die Lauf-

zeit im logarithmischen Kostenmaß für jedes $n \in \mathbb{N}$ und jede Eingabe mit n Bits durch $t(n)$ beschränkt ist.

Um die Mächtigkeit des Modells der Turingmaschine zu verdeutlichen, zeigen wir nun, dass Registermaschinen durch Turingmaschinen simuliert werden können und andersherum. Da wir Registermaschinen bereits im letzten Semester als realistisches Modell realer Rechner akzeptiert haben, bedeutet dies, dass auch Turingmaschinen ein realistisches Modell darstellen.

Theorem 1.6. *Jede im logarithmischen Kostenmaß $t(n)$ -zeitbeschränkte Registermaschine kann durch eine Turingmaschine simuliert werden, deren Rechenzeit $O(q(n + t(n)))$ für ein Polynom q beträgt.*

Wir werden das Theorem nicht beweisen. Der Beweis ist zwar nicht schwer, aber wenig erhellend. Man kann dazu eine Turingmaschine mit 2-Bändern konstruieren, die für jede Zeile des Registermaschinenprogramms ein Unterprogramm enthält. Die Unterprogramme werden dabei auf dem ersten Band ausgeführt, während das zweite Band die Inhalte der Register in Binärdarstellung enthält. Die Turingmaschine simuliert dann Schritt für Schritt das Verhalten der Registermaschine. Die genaue Konstruktion dieser Turingmaschine ist allerdings sehr technisch.

Theorem 1.6 sagt nicht nur, dass jede Registermaschine durch eine Turingmaschine simuliert werden kann, sondern auch, dass die Laufzeit der entsprechenden Turingmaschine nur polynomiell größer ist als die der Registermaschine. Insbesondere ist die Laufzeit der Turingmaschine polynomiell, wenn die Laufzeit der Registermaschine polynomiell ist. Um dies einzusehen, nehmen wir an, dass die Laufzeit $t(n)$ der Registermaschine ein Polynom vom Grad $d \geq 1$ ist. Laut dem Theorem existiert ein Polynom q , dessen Grad wir mit d^* bezeichnen, für das die Rechenzeit der Turingmaschine durch $O(q(n + t(n))) = O(q(t(n))) = O(q(n^d)) = O(n^{dd^*})$ beschränkt ist. Damit ist auch die Laufzeit der Turingmaschine durch ein Polynom beschränkt.

Wir werden später in dieser Vorlesung noch ausführlich über die Bedeutung polynomieller Laufzeit sprechen. An dieser Stelle sollte der Leser die Erkenntnis mitnehmen, dass jedes Problem, das von einer Registermaschine im logarithmischen Kostenmaß in polynomieller Zeit gelöst werden kann, auch von einer Turingmaschine in polynomieller Zeit gelöst werden.

Auch umgekehrt kann jede Turingmaschine mit polynomieller Zeitverlust durch eine Registermaschine im logarithmischen Kostenmaß simuliert werden kann.

Theorem 1.7. *Jede Turingmaschine, deren Rechenzeit durch $t(n)$ beschränkt ist, kann durch eine im logarithmischen Kostenmaß $O((t(n) + n) \log(t(n) + n))$ -zeitbeschränkte Registermaschine simuliert werden.*

Zusammen implizieren die Theoreme 1.6 und 1.7, dass die Klasse der von Turingmaschinen berechenbaren Funktionen und die Klasse der von Registermaschinen berechenbaren Funktionen übereinstimmen. Darüber hinaus sind sogar die Rechenzeiten bis auf polynomielle Faktoren vergleichbar. Etwas präziser formuliert besagen die Theoreme, dass die Klasse der von Turingmaschinen in polynomieller Zeit berechenbaren Funktionen und die Klasse der von Registermaschinen in polynomieller Zeit berechenbaren Funktionen übereinstimmen.

1.2.3 Die Church-Turing-These

In Definition 1.2 haben wir festgelegt, dass eine Funktion berechenbar ist, wenn es eine Turingmaschine gibt, die zu jeder Eingabe in endlich vielen Schritten die durch die Funktion beschriebene Ausgabe liefert. Der Begriff der Berechenbarkeit ist demnach zunächst an das Modell der Turingmaschine gekoppelt. Dies ist uns aber nicht allgemein genug, denn haben wir für eine Funktion nachgewiesen, dass sie nicht berechenbar ist, so wäre es zunächst ja durchaus denkbar, dass sie zwar nicht von einer Turingmaschine, aber von einem Java- oder C++-Programm berechnet werden kann. Geht auch dies nicht, so kann man die Funktion vielleicht mithilfe anderer Hardware (Quantencomputer, Analogrechner, etc.) berechnen. Falls dies wirklich der Fall wäre, so wäre ein Begriff der Berechenbarkeit, der sich wie Definition 1.2 nur auf Turingmaschinen stützt, nicht besonders interessant.

Tatsächlich haben wir aber bereits in Theorem 1.6 gesehen, dass Registermaschinen nicht mächtiger sind als Turingmaschinen. Registermaschinen wiederum sind ein realistisches Modell für heutige reale Rechner (unabhängig von der benutzten Programmiersprache). Ist eine Funktion also auf einem realen Rechner berechenbar, so ist sie auch auf einer Registermaschine und damit auch auf einer Turingmaschine berechenbar. Andersherum formuliert, kann eine Funktion, die nicht von einer Turingmaschine berechnet werden kann, auch von keinem heutigen realen Rechner berechnet werden.

Darüber hinaus gibt es neben Turingmaschinen und Registermaschinen eine ganze Reihe von weiteren theoretischen Modellen, mit denen man versucht hat, den Begriff der Berechenbarkeit zu formalisieren (WHILE-Programme, μ -rekursive Funktionen, etc.). Diese Modelle wurden unabhängig voneinander entworfen, es hat sich aber im Nachhinein herausgestellt, dass sie alle zur selben Klasse von berechenbaren Funktionen führen. Dies sind starke Indizien für die Vermutung, dass alle Funktionen, die man auf irgendeine algorithmische Art berechnen kann, auch von Turingmaschinen berechnet werden können. Dies ist die sogenannte *Church-Turing-These*.

These 1.8 (Church-Turing-These). *Alle „intuitiv berechenbaren“ Funktionen können von Turingmaschinen berechnet werden.*

Diese These ist prinzipiell nicht beweisbar, da der Begriff „intuitiv berechenbar“ nicht formal definiert ist. Eine formalere Variante dieser These, die zwar prinzipiell beweisbar, aber noch unbewiesen ist, lautet wie folgt.

These 1.9 (Physikalische Church-Turing-These). *Die Gesetze der Physik erlauben es nicht, eine Maschine zu konstruieren, die eine Funktion berechnet, die nicht auch von einer Turingmaschine berechnet werden kann.*

Auch für diese These gibt es eine ganze Reihe von Indizien. Beispielsweise weiß man, dass weder mit Quantencomputern noch mit Analogrechnern Funktionen berechnet werden können, die man nicht auch mit einer Turingmaschine berechnen kann. Tatsächlich gibt es mittlerweile unter dem Stichwort „unconventional computing“ ein ganzes Kuriositätenkabinett an physikalischen, biologischen und chemischen Modellen, mit denen Berechnungen durchgeführt werden können. Keines der bekannten Modelle widerspricht jedoch der oben formulierten physikalischen Church-Turing-These.

Berechenbarkeitstheorie

In diesem Kapitel weisen wir für das Halteproblem nach, dass es nicht entscheidbar ist. Der Beweis beruht auf der Existenz einer sogenannten *universellen Turingmaschine*. Dabei handelt es sich um eine Turingmaschine, die beliebige andere Turingmaschinen simulieren kann. Sie erhält als Eingabe die Codierung einer Turingmaschine M und ein Wort w und simuliert das Verhalten von M auf w .

Die Existenz einer solchen universellen Turingmaschine ist bei genauer Betrachtung nicht besonders schwierig nachzuweisen. Sie ist aber von zentraler Bedeutung, denn sie besagt, dass man bei Turingmaschinen genauso wie bei realen Rechnern die Hardware vom auszuführenden Programmcode trennen kann. Bei der universellen Turingmaschine handelt es sich um einen programmierbaren Rechner, der mit derselben Hardware beliebige Programme ausführen kann. Denkt man an heutige Rechner, so ist diese Eigenschaft natürlich eine Selbstverständlichkeit. Im Jahre 1936 als Alan Turing seine revolutionäre Arbeit schrieb und das Modell der Turingmaschine eingeführt hat, gab es allerdings nur festverdrahtete Rechner für bestimmte Aufgaben und die Von-Neumann-Architektur war noch unbekannt.

Ist erstmal für eine Sprache $A \subseteq \Sigma^*$ nachgewiesen, dass sie nicht entscheidbar ist, so kann die Unentscheidbarkeit weiterer Sprachen durch *Reduktionen* gezeigt werden. Sei beispielsweise $B \subseteq \Sigma^*$ eine Sprache, deren Unentscheidbarkeit wir nachweisen wollen. Unter einer Reduktion von A auf B verstehen wir eine Turingmaschine zur Lösung von A , die eine (hypothetische) Turingmaschine zur Lösung von B als Unterprogramm einsetzt. Existiert eine solche Reduktion und eine Turingmaschine, die B entscheidet, so kann folglich auch A entschieden werden. Da A aber laut Voraussetzung nicht entscheidbar ist, folgt aus der Reduktion mit einem Widerspruchsbeweis, dass auch B nicht entscheidbar sein kann. Wir nutzen dies aus, indem wir zunächst die Unentscheidbarkeit einer speziell für diesen Zweck konstruierten künstlichen Sprache nachweisen und anschließend mithilfe von Reduktionen nachweisen, dass das Halteproblem und andere interessante Probleme nicht entscheidbar sind.

Zum Schluss dieses Kapitels lernen wir noch eine Abstufung innerhalb der Klasse der nicht entscheidbaren Sprachen kennen. Wir nennen eine Sprache L *rekursiv aufzählbar* oder *semi-entscheidbar*, wenn es eine Turingmaschine gibt, die alle Eingaben $x \in L$

akzeptiert und Eingaben $x \notin L$ entweder verwirft oder nicht auf ihnen terminiert. Wir werden kurz diskutieren, warum diese Klasse interessant ist und welcher Zusammenhang zu den entscheidbaren Sprachen besteht.

Bevor wir uns formal mit der Berechenbarkeitstheorie beschäftigen, zeigen wir, dass es nicht nur für die Informatik sondern auch für die Mathematik weitreichende und unglaubliche Konsequenzen hätte, wenn das Halteproblem entscheidbar wäre. Dazu betrachten wir den folgenden an Java angelehnten Pseudocode.

```
void main() {
    int n = 4;
    while (true) {
        boolean foundPrimes = false;
        for (int p = 2; p < n; p++) {
            if (prime(p) && prime(n-p)) foundPrimes = true;
        }
        if (!foundPrimes) return;
        n = n + 2;
    }
}
```

Wir gehen davon aus, dass die Methode `prime` für eine gegebene Zahl entscheidet, ob sie eine Primzahl ist oder nicht. Weiterhin gehen wir davon aus, dass n und p beliebig große Werte annehmen können, ohne dass Überläufe auftreten. Dies kann in Java beispielsweise durch die Verwendung der Klasse `java.math.BigInteger` erreicht werden. Aus Gründen der Übersichtlichkeit haben wir aber auf die Verwendung dieser Klasse verzichtet. In der `while`-Schleife wird über alle geraden Zahlen $n = 4, 6, 8, \dots$ größer als zwei iteriert, solange bis in einer Iteration die Abbruchbedingung greift. Man sieht leicht, dass das Programm genau dann terminiert, wenn eine Zahl n erreicht wird, die sich nicht als Summe zweier Primzahlen schreiben lässt. Zusammengefasst lässt sich also Folgendes sagen.

Beobachtung 2.1. *Das obige Programm terminiert genau dann, wenn es eine gerade Zahl größer als zwei gibt, die sich nicht als Summe zweier Primzahlen schreiben lässt.*

In der Vorlesung „Logik und diskrete Strukturen“ haben wir bereits die *Goldbachsche Vermutung* kennengelernt, die besagt, dass sich jede gerade Zahl größer als zwei als Summe zweier Primzahlen schreiben lässt. Diese Vermutung ist trotz intensiver Bemühungen zahlreicher Mathematiker bis heute unbewiesen. Hätten wir einen Compiler zur Hand, der uns sagen könnte, ob das obige Programm terminiert, so könnten wir damit einfach die Goldbachsche Vermutung entscheiden: Terminiert das Programm, so ist die Goldbachsche Vermutung falsch, ansonsten ist sie korrekt.

2.1 Entwurf einer universellen Turingmaschine

In diesem Abschnitt entwerfen wir eine universelle Turingmaschine. Wir betrachten der Einfachheit halber nur Turingmaschinen mit dem Eingabealphabet $\Sigma = \{0, 1\}$ und dem Bandalphabet $\Gamma = \{0, 1, \square\}$, was (wie oben bereits erwähnt) keine echte Einschränkung ist. Eine universelle Turingmaschine erhält als Eingabe eine Zeichenkette der Form $\langle M \rangle w$, wobei $\langle M \rangle \in \{0, 1\}^*$ die Codierung einer Turingmaschine M

und $w \in \{0, 1\}^*$ eine beliebige Zeichenkette ist. Die universelle Turingmaschine simuliert bei dieser Eingabe das Verhalten der Turingmaschine M auf der Eingabe w . Das heißt, sie terminiert auf der Eingabe $\langle M \rangle w$ genau dann, wenn die Turingmaschine M auf der Eingabe w terminiert, und sie akzeptiert (verwirft) die Eingabe $\langle M \rangle w$ genau dann, wenn M die Eingabe w akzeptiert (verwirft).

Wir müssen zunächst festlegen, wie die Codierung $\langle M \rangle$ einer Turingmaschine M aussehen soll. Eine solche Codierung nennen wir auch Gödelnummerierung (nach dem Mathematiker Kurt Gödel) und es gibt eine Vielzahl an Möglichkeiten, wie sie realisiert werden kann.

Definition 2.2. *Eine injektive Abbildung der Menge aller Turingmaschinen in die Menge $\{0, 1\}^*$ heißt Gödelnummerierung. Für eine feste Gödelnummerierung bezeichnen wir mit $\langle M \rangle \in \{0, 1\}^*$ die Gödelnummer der Turingmaschine M , also die Zeichenkette, auf die M gemäß der Gödelnummerierung abgebildet wird.*

Eine Gödelnummerierung heißt präfixfrei, wenn kein echtes Präfix (Anfangsstück) einer Gödelnummer $\langle M \rangle$ selbst eine gültige Gödelnummer ist.

Die Präfixfreiheit garantiert, dass wir bei einer Zeichenkette der Form $\langle M \rangle w$ stets eindeutig entscheiden können, an welcher Stelle die Gödelnummer aufhört und das Wort w beginnt. Wir geben nun noch eine konkrete präfixfreie Gödelnummerierung an und bezeichnen mit \mathcal{G} die Menge aller gültigen Gödelnummern in dieser Nummerierung. Sprechen wir im Folgenden von *der* Gödelnummer einer Turingmaschine, so bezieht sich das immer auf diese konkrete Gödelnummerierung. Die Präfixfreiheit folgt direkt aus der Tatsache, dass jede gültige Gödelnummer in unserer Nummerierung mit der Zeichenkette 111 endet und die Zeichenkette 111 an keiner anderen Stelle in einer Gödelnummer vorkommt.

Es sei eine Turingmaschine $M = (Q, \Sigma, \Gamma, \square, q_1, q_2, \delta)$ gegeben, deren Komponenten die folgende Form haben.

- Es sei $Q = \{q_1, q_2, \dots, q_t\}$ für ein $t \geq 2$.
- Es sei $\Sigma = \{X_1, X_2\}$ und $\Gamma = \Sigma \cup \{X_3\}$ für $X_1 = 0$, $X_2 = 1$ und $X_3 = \square$.
- Es sei q_1 der Startzustand und q_2 der Endzustand.

Wir nummerieren die drei möglichen Kopfbewegungen und setzen $D_1 = L$, $D_2 = N$ und $D_3 = R$. Einen Übergang $\delta(q_i, X_j) = (q_k, X_\ell, D_m)$ codieren wir mit der Zeichenkette $0^i 10^j 10^k 10^\ell 10^m$. Die Zustandsüberföhrungsfunktion besteht aus $3(t - 1)$ vielen solchen Übergängen (jeweils drei für jeden Zustand ungleich q_2), deren Codierungen wir mit $\text{code}(1), \dots, \text{code}(3(t - 1))$ bezeichnen. Die Gödelnummer von M ist dann

$$\langle M \rangle = 11 \text{code}(1) 11 \text{code}(2) 11 \dots 11 \text{code}(3(t - 1)) 111.$$

Theorem 2.3. *Es existiert eine universelle Turingmaschine U , die auf jeder Eingabe der Form $\langle M \rangle w \in \{0, 1\}^*$ das Verhalten der Turingmaschine M auf der Eingabe $w \in \{0, 1\}^*$ simuliert. Die Rechenzeit von U auf der Eingabe $\langle M \rangle w$ ist nur um einen konstanten Faktor (das heißt in diesem Kontext, dass der Faktor nur von M , nicht aber von w abhängt) größer als die Rechenzeit von M auf der Eingabe w .*

Beweis. Wir konstruieren die universelle Turingmaschine U als 3-Band-Turingmaschine. Dies genügt zum Beweis des Theorems, da wir gemäß Theorem 1.5 jede 3-Band-Turingmaschine durch eine normale 1-Band-Turingmaschine simulieren können. Zu Beginn steht die Eingabe $\langle M \rangle w$ auf dem ersten Band. Zunächst schreibt U die Gödelnummer $\langle M \rangle$ auf das zweite Band und löscht sie vom ersten. Auf dem ersten Band steht dann nur noch das Wort w und der Kopf befindet sich auf dem ersten Zeichen von w . Auf das dritte Band schreibt U eine Codierung des Startzustandes. Wir codieren dabei den Zustand q_i als 0^i . Das bedeutet, zu Beginn befindet sich auf Band 3 die Zeichenkette 0 , da q_1 der Startzustand ist. Für jede gegebene Turingmaschine M kann diese Initialisierung in konstanter Zeit (d. h. unabhängig von w) durchgeführt werden.

Die universelle Turingmaschine U simuliert nun Schritt für Schritt die Berechnung von M auf w . Dabei werden die drei Bänder stets die folgenden Inhalte enthalten.

- Band 1 enthält den Bandinhalt von M nach den bereits simulierten Schritten. Die Kopfposition auf Band 1 stimmt ebenfalls mit der von M überein.
- Band 2 enthält die Gödelnummer $\langle M \rangle$.
- Band 3 codiert den Zustand von M nach den bereits simulierten Schritten. Ist dies q_i , so enthält Band 3 die Zeichenkette 0^i , die links und rechts von Leerzeichen eingeschlossen ist.

Zur Simulation eines Schrittes von M sucht U auf Band 2 nach einem passenden Übergang. Das bedeutet, U sucht nach der Zeichenkette 110^i10^j , wobei q_i der aktuell auf Band 3 codierte Zustand sei und X_j das Zeichen, das sich auf Band 1 an der Kopfposition befindet. Findet die universelle Turingmaschine eine entsprechende Zeichenfolge auf Band 2, so kann sie entsprechend der oben beschriebenen Codierung den Übergang $\delta(q_i, X_j) = (q_k, X_\ell, D_m)$ rekonstruieren. Sie kann dann dementsprechend das Zeichen an der Kopfposition auf Band 1 durch X_ℓ ersetzen, den Kopf von Band 1 gemäß D_m bewegen und den Inhalt von Band 3 durch 0^k ersetzen.

Die universelle Turingmaschine simuliert auf die oben beschriebene Art und Weise Schritt für Schritt das Verhalten der Turingmaschine M , solange bis der Endzustand q_2 erreicht wird. Da die Ausgabe bei einer Mehrbandmaschine auf dem ersten Band zu finden ist, stimmen die Ausgaben von U auf $\langle M \rangle w$ und von M auf w überein.

Die beschriebene universelle Turingmaschine benötigt für die Simulation eines Schrittes von M nur eine konstante Anzahl an Schritten (also eine Anzahl, die zwar abhängig von M nicht jedoch von w ist). Bei der Simulation der beschriebenen 3-Band-Turingmaschine durch eine normale 1-Band-Turingmaschine gemäß Theorem 1.5 handeln wir uns einen quadratischen Zeitverlust ein. Dieser kann vermieden werden, indem die universelle Turingmaschine von vornherein als 3-Spur-Turingmaschine konstruiert wird, bei der die Spuren dieselben Aufgaben erfüllen wie die Bänder in der oben beschriebenen Konstruktion. Bei dieser Konstruktion muss darauf geachtet werden, dass die Inhalte der Spuren 2 und 3, die zu jedem Zeitpunkt nur eine konstante Länge haben, mit dem Kopf der Turingmaschine mitverschoben werden. Auf die Details dieser Konstruktion werden wir hier allerdings nicht eingehen. \square

2.2 Die Unentscheidbarkeit des Halteproblems

Wir werden in diesem Abschnitt das *Halteproblem* formal definieren und nachweisen, dass es nicht entscheidbar ist. Dazu werden wir die Technik der *Diagonalisierung* einsetzen, mit der wir bereits in der Vorlesung „Logik und diskrete Strukturen“ gezeigt haben, dass die Menge der reellen Zahlen überabzählbar ist. Anstatt diese Technik direkt auf das Halteproblem anzuwenden, werden wir zunächst eine Hilfssprache (die *Diagonalsprache*) definieren, für die mithilfe von Diagonalisierung leicht nachgewiesen werden kann, dass sie nicht entscheidbar ist. Dann werden wir durch eine *Reduktion* zeigen, dass aus der Unentscheidbarkeit der Diagonalsprache auch die des Halteproblems folgt.

Für die folgenden Betrachtungen ist es nützlich, eine Ordnung auf den Wörtern aus der Menge $\{0, 1\}^*$ zu definieren. Für zwei Wörter $x = x_1 \dots x_\ell \in \{0, 1\}^\ell$ und $y = y_1 \dots y_\ell \in \{0, 1\}^\ell$ derselben Länge ℓ heißt x *lexikographisch kleiner* als y , wenn für das erste Zeichen x_i bzw. y_i , in dem sich die beiden Wörter unterscheiden, $x_i = 0$ und $y_i = 1$ gilt. Etwas formaler ausgedrückt, ist x lexikographisch kleiner als y , wenn ein Index i existiert, für den $x_1 \dots x_{i-1} = y_1 \dots y_{i-1}$ sowie $x_i = 0$ und $y_i = 1$ gilt. Nun können wir die *kanonische Ordnung* auf der Menge $\{0, 1\}^*$ definieren. In dieser Ordnung kommt ein Wort $x \in \{0, 1\}^*$ vor einem Wort $y \in \{0, 1\}^*$, wenn $|x| < |y|$ gilt oder wenn $|x| = |y|$ gilt und x lexikographisch kleiner als y ist. Die ersten Wörter in der kanonischen Ordnung von $\{0, 1\}^*$ sehen demnach wie folgt aus:

$$\varepsilon, 0, 1, 00, 01, 10, 11, 000, 001, 010, 011, 100, 101, 110, 111, 0000, \dots$$

Wir bezeichnen im Rest dieses Abschnittes für $i \in \mathbb{N}$ mit w_i das Wort aus $\{0, 1\}^*$, das in der kanonischen Ordnung an der i -ten Stelle steht. Es gilt also beispielsweise $w_1 = \varepsilon$ und $w_5 = 01$.

Die kanonische Ordnung überträgt sich auf natürliche Art und Weise auf Teilmengen von $\{0, 1\}^*$. Insbesondere können die Gödelnummern aus \mathcal{G} gemäß der kanonischen Ordnung sortiert werden. Im Rest dieses Abschnittes bezeichne M_i für $i \in \mathbb{N}$ die Turingmaschine, deren Gödelnummer $\langle M \rangle$ in der kanonischen Ordnung der Menge \mathcal{G} an der i -ten Stelle steht.

Für das weitere Vorgehen ist die genaue Definition der kanonischen Ordnung nicht von Bedeutung. Letztlich ist nur wichtig, dass wir mithilfe dieser Ordnung sowohl die Menge aller Wörter aus $\{0, 1\}^*$ als auch die Menge aller Turingmaschinen in einer festen Reihenfolge nummeriert haben (formal haben wir diese Mengen bijektiv auf die Menge der natürlichen Zahlen abgebildet). Ferner sollte sich der Leser als Übung überlegen, dass es möglich ist, für ein gegebenes $i \in \mathbb{N}$ das Wort w_i und die Gödelnummer der Turingmaschine M_i zu berechnen. Außerdem ist es möglich für ein gegebenes Wort $w \in \{0, 1\}^*$ den Index i mit $w_i = w$ zu berechnen und für eine gegebene Gödelnummer $\langle M \rangle \in \mathcal{G}$ den Index $i \in \mathbb{N}$ mit $M_i = M$.

Definition 2.4. *Die Sprache*

$$D = \{w_i \in \{0, 1\}^* \mid M_i \text{ akzeptiert } w_i \text{ nicht}\}$$

heißt Diagonalsprache. Die Diagonalsprache D enthält das Wort w_i , das in der kanonischen Ordnung von $\{0,1\}^*$ an der i -ten Stelle steht, also genau dann, wenn es von der Turingmaschine M_i , deren Gödelnummer in der kanonischen Ordnung von \mathcal{G} an der i -ten Stelle steht, nicht akzeptiert wird.

Die folgende Tabelle zeigt, warum die Diagonalsprache ihren Namen trägt. Jede Spalte entspricht einem Wort aus $\{0,1\}^*$ und jede Zeile entspricht einer Turingmaschine. Dabei sind sowohl die Wörter aus $\{0,1\}^*$ als auch die Turingmaschinen gemäß der kanonischen Ordnung sortiert. In einer Zelle, die zu einer Turingmaschine M_j und einem Wort w_i gehört, steht genau dann eine Eins, wenn M_j das Wort w_i akzeptiert, und ansonsten eine Null. Die konkreten Werte in der Tabelle sind fiktiv gewählt. Ein Wort w_i gehört genau dann zur Diagonalsprache D , wenn auf der Diagonalen in der Zelle, die zu der Turingmaschine M_i und dem Wort w_i gehört, eine Null steht. In dem Beispiel gilt also $w_1, w_3 \in D$ aber $w_2, w_4, w_5 \notin D$.

	w_1	w_2	w_3	w_4	w_5	...
M_1	0	1	1	0	1	...
M_2	1	1	0	0	0	...
M_3	1	0	0	1	1	...
M_4	1	0	0	1	0	...
M_5	0	1	1	1	1	...
\vdots	\vdots	\vdots	\vdots	\vdots	\vdots	\ddots

Theorem 2.5. Die Diagonalsprache D ist nicht entscheidbar.

Beweis. Wir führen einen Widerspruchsbeweis und gehen davon aus, dass D entscheidbar ist. Dann gibt es per Definition eine Turingmaschine M , die D entscheidet. Für alle $x \in \{0,1\}^*$ gilt also $f_M(x) = 1$ genau dann, wenn $x \in D$ ist. Da die Gödelnummer $\langle M \rangle$ von M zu der Menge \mathcal{G} gehört, gibt es einen Index $i \in \mathbb{N}$ mit $M = M_i$. Das bedeutet, die Turingmaschine, die die Diagonalsprache D entscheidet, kommt in der Aufzählung aller Turingmaschinen gemäß der kanonischen Ordnung an der i -ten Stelle.

Uns interessiert nun, wie sich die Turingmaschine $M = M_i$ auf dem Wort w_i verhält, das in der Aufzählung aller Wörter aus $\{0,1\}^*$ gemäß der kanonischen Ordnung an der i -ten Stelle kommt. Dazu unterscheiden wir zwei Fälle.

- Gilt $w_i \in D$, so akzeptiert M_i das Wort w_i , da M_i die Diagonalsprache D entscheidet. Aus der Definition von D folgt dann aber direkt, dass $w_i \notin D$ gilt.
- Gilt $w_i \notin D$, so akzeptiert M_i das Wort w_i nicht, da M_i die Diagonalsprache D entscheidet. Aus der Definition von D folgt dann aber direkt, dass $w_i \in D$ gilt.

Da wir in beiden Fällen einen Widerspruch erhalten, kann es im Widerspruch zu der Annahme keine Turingmaschine geben, die die Diagonalsprache entscheidet. \square

Für den Beweis von Theorem 2.5 war die spezielle Konstruktion der Diagonalsprache entscheidend. Deshalb ist ein solcher direkter Beweis der Unentscheidbarkeit einer Sprache für andere (weniger künstliche) Sprachen schwierig. Aus diesem Grunde werden wir alle weiteren Unentscheidbarkeitsresultate mithilfe von Reduktionen zeigen.

Definition 2.6. *Die Sprache*

$$H = \{ \langle M \rangle w \mid M \text{ hält auf } w \} \subseteq \{0, 1\}^*$$

nennen wir Halteproblem¹.

Theorem 2.7. *Das Halteproblem H ist nicht entscheidbar.*

Beweis. Wir reduzieren die Diagonalsprache auf das Halteproblem. Das bedeutet, wir führen einen Widerspruchsbeweis und gehen davon aus, dass das Halteproblem H entscheidbar ist. Dann gibt es eine Turingmaschine M_H , die das Halteproblem entscheidet. Mithilfe dieser Turingmaschine M_H konstruieren wir eine Turingmaschine M_D , die die Diagonalsprache entscheidet. Da es eine solche Turingmaschine laut Theorem 2.5 nicht geben kann, haben wir damit die Annahme, dass M_H existiert, zum Widerspruch geführt.

Die Turingmaschine M_D führt auf einer beliebigen Eingabe $w \in \{0, 1\}^*$ die folgenden Schritte aus. Wir gehen davon aus, dass die Gödelnummer $\langle M_H \rangle$ der Turingmaschine M_H bekannt ist.

$M_D(w)$

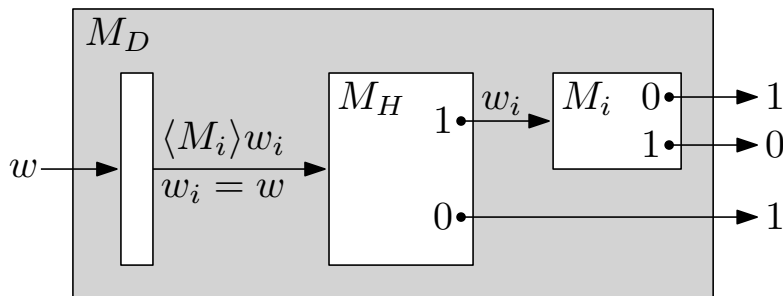
- 1 Berechne, welchen Index $i \in \mathbb{N}$ das Wort w in der kanonischen Ordnung von $\{0, 1\}^*$ besitzt. Für diesen Index gilt per Definition $w_i = w$. Berechne die Gödelnummer $\langle M_i \rangle$, die in der kanonischen Ordnung von \mathcal{G} an der i -ten Stelle steht.
- 2 Simuliere das Verhalten von M_H auf der Eingabe $\langle M_i \rangle w_i$.
- 3 **if** (M_H akzeptiert $\langle M_i \rangle w_i$ nicht)
- 4 akzeptiere w ;
- 5 **else**
- 6 Simuliere das Verhalten von M_i auf der Eingabe w_i .
- 7 **if** (M_i akzeptiert w_i)
- 8 verwirf w ;
- 9 **else**
- 10 akzeptiere w ;

Wir haben bereits bei der Definition der kanonischen Ordnung diskutiert, dass die Berechnung des Index i und der Gödelnummer $\langle M_i \rangle$ in Schritt 1 möglich ist. Auch das Simulieren der Turingmaschine M_H in Schritt 2 ist kein Problem, da wir bereits in Abschnitt 2.1 bei der Diskussion der universellen Turingmaschine beschrieben haben,

¹Es wäre sprachlich präziser, H als die Haltesprache zu bezeichnen. Der Name Halteproblem ist aber geläufiger, weshalb wir ihn auch in dieser Vorlesung verwenden.

wie eine Turingmaschine eine andere simulieren kann. Da M_H das Halteproblem entscheidet, terminiert M_H insbesondere auf jeder Eingabe. Das bedeutet, dass auch die Simulation in Schritt 2 terminiert. Auch die Simulation von M_i auf der Eingabe w_i in Schritt 6 terminiert, da Schritt 6 nur dann erreicht wird, wenn M_H die Eingabe $\langle M_i \rangle w_i$ akzeptiert, d. h. wenn $\langle M_i \rangle w_i \in H$ gilt, was per Definition bedeutet, dass M_i auf der Eingabe w_i terminiert.

Die folgende Abbildung illustriert noch einmal das Verhalten der Turingmaschine M_D .



Wir haben oben bereits argumentiert, dass die Turingmaschine M_D auf jeder Eingabe terminiert. Es bleibt zu zeigen, dass sie die Eingabe w genau dann akzeptiert, wenn $w \in D$ gilt. Sei $i \in \mathbb{N}$ der Index, der in Schritt 1 berechnet wird. Dann gilt $w_i = w$.

- Gilt $w_i \in D$, so akzeptiert die Turingmaschine M_i die Eingabe w_i nicht (per Definition von D). In diesem Fall gerät M_i auf der Eingabe w_i entweder in eine Endlosschleife oder M_i terminiert und verwirft w_i .
 - Gerät M_i in eine Endlosschleife, so gilt $\langle M_i \rangle w_i \notin H$ (per Definition von H) und damit akzeptiert M_H die Eingabe $\langle M_i \rangle w_i$ nicht. Dann wird $w = w_i$ in Zeile 4 von M_D akzeptiert.
 - Terminiert M_i und verwirft w_i , so gilt $\langle M_i \rangle w_i \in H$ und damit wird Zeile 6 erreicht. Da M_i die Eingabe w_i verwirft, wird $w = w_i$ in Zeile 10 akzeptiert.
- Gilt $w_i \notin D$, so akzeptiert die Turingmaschine M_i die Eingabe w_i (per Definition von D). Das bedeutet insbesondere, dass M_i auf der Eingabe w_i terminiert. Es wird also Zeile 6 erreicht. Da M_i die Eingabe w_i akzeptiert, wird $w = w_i$ in Zeile 8 verworfen.

Damit ist der Beweis abgeschlossen, denn wir haben gezeigt, dass M_D jedes Wort $w \in D$ akzeptiert und jedes Wort $w \notin D$ verwirft. Da es gemäß Theorem 2.5 die Turingmaschine M_D nicht geben kann, kann die Annahme, dass eine Turingmaschine M_H für das Halteproblem H existiert, nicht gelten. \square

2.3 Turing- und Many-One-Reduktionen

Wir haben in der Einleitung dieses Kapitels definiert, dass eine Reduktion einer Sprache A auf eine Sprache B eine Turingmaschine ist, die die Sprache A mithilfe eines (hypothetischen) Unterprogramms für die Sprache B löst. Diese Art der Reduktion wird in

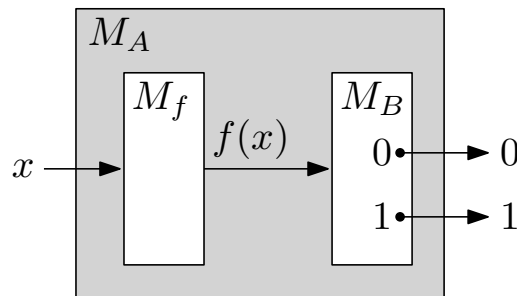
der Literatur auch als *Turing-Reduktion* oder *Unterprogrammtechnik* bezeichnet. Wir beschäftigen uns nun noch mit einer eingeschränkten Klasse von Turing-Reduktionen, den sogenannten *Many-One-Reduktionen*.

Definition 2.8. Eine Many-One-Reduktion² einer Sprache $A \subseteq \Sigma_1^*$ auf eine Sprache $B \subseteq \Sigma_2^*$ ist eine berechenbare Funktion $f: \Sigma_1^* \rightarrow \Sigma_2^*$ mit der Eigenschaft, dass

$$x \in A \iff f(x) \in B$$

für alle $x \in \Sigma_1^*$ gilt. Existiert eine solche Reduktion, so heißt A auf B *reduzierbar* und wir schreiben $A \leq B$.

Eine Many-One-Reduktion f kann als Spezialfall einer Turing-Reduktion angesehen werden. Um die Sprache A mithilfe einer hypothetischen Turingmaschine M_B für die Sprache B zu entscheiden, genügt es, für eine gegebene Eingabe $x \in \Sigma_1^*$ den Funktionswert $f(x) \in \Sigma_2^*$ zu berechnen und dann die Turingmaschine M_B auf der Eingabe $f(x)$ zu simulieren. Es gilt $x \in A$ genau dann, wenn M_B die Eingabe $f(x)$ akzeptiert. Sei M_A die so konstruierte Turingmaschine für A und sei M_f eine Turingmaschine, die die Funktion f berechnet. Dann kann die Many-One-Reduktion schematisch wie folgt dargestellt werden.



Im folgenden Theorem halten wir noch einmal die wesentlichen Konsequenzen einer Reduktion fest.

Theorem 2.9. Es seien $A \subseteq \Sigma_1^*$ und $B \subseteq \Sigma_2^*$ zwei Sprachen, für die $A \leq B$ gilt. Ist B entscheidbar, so ist auch A entscheidbar. Ist A nicht entscheidbar, so ist auch B nicht entscheidbar.

Beweis. Wir haben oben bereits beschrieben, dass man eine Turingmaschine M_A für die Sprache A konstruieren kann, wenn $A \leq B$ gilt und eine Turingmaschine M_B für B existiert. Damit ist der erste Teil des Theorems bewiesen.

Der zweite Teil folgt mit einem Widerspruchsbeweis direkt aus dem ersten, denn aus der Annahme, dass B entscheidbar ist, folgt mit $A \leq B$ direkt, dass auch A entscheidbar ist. \square

Intuitiv besagt die Existenz einer Reduktion $A \leq B$ also, dass die Sprache A höchstens so schwer zu entscheiden ist wie die Sprache B . Wir definieren nun noch einige Abwandlungen des Halteproblems, deren Unentscheidbarkeit wir durch Reduktionen nachweisen werden.

²Wir werden den Begriff „Reduktion“ im Folgenden stets im Sinne von Many-One-Reduktion benutzen. Sprechen wir über Turing-Reduktionen, so werden wir dies explizit erwähnen.

Definition 2.10. Das spezielle Halteproblem H_ε sei definiert durch

$$H_\varepsilon = \{\langle M \rangle \mid M \text{ hält auf } \varepsilon\} \subseteq \{0, 1\}^*.$$

Das vollständige Halteproblem H_{all} sei definiert durch

$$H_{\text{all}} = \{\langle M \rangle \mid M \text{ hält auf jeder Eingabe aus } \{0, 1\}^*\} \subseteq \{0, 1\}^*.$$

Die universelle Sprache U sei definiert durch

$$U = \{\langle M \rangle w \mid M \text{ akzeptiert } w\} \subseteq \{0, 1\}^*.$$

Wir beschäftigen uns zunächst nur mit dem speziellen Halteproblem und der universellen Sprache. Auf das vollständige Halteproblem kommen wir später im Abschnitt über rekursiv aufzählbare Sprachen noch einmal zurück.

Theorem 2.11. Die universelle Sprache U ist nicht entscheidbar.

Beweis. Wir reduzieren das Halteproblem H auf die universelle Sprache. Dazu konstruieren wir eine Funktion $f: \{0, 1\}^* \rightarrow \{0, 1\}^*$, die Eingaben für das Halteproblem H auf Eingaben für die universelle Sprache U abbildet. Ist $x \in \{0, 1\}^*$ nicht von der Form $\langle M \rangle w$ für eine Turingmaschine M (das heißt, x beginnt nicht mit einer gültigen Gödelnummer), so sei $f(x) = x$.

Gilt $x = \langle M \rangle w$ für eine Turingmaschine M und ein $w \in \{0, 1\}^*$, so berechnen wir die Gödelnummer einer Turingmaschine M^* mit dem folgenden Verhalten. Die Turingmaschine M^* simuliert das Verhalten von M auf der gegebenen Eingabe Schritt für Schritt, solange bis M terminiert. Anschließend akzeptiert M^* die Eingabe unabhängig von der Ausgabe von M . Es sei dann $f(\langle M \rangle w) = \langle M^* \rangle w$. Die Funktion f ist berechenbar, da die Turingmaschine M^* für gegebenes M leicht konstruiert werden kann.

Wir müssen nun noch zeigen, dass die oben definierte Funktion f tatsächlich eine Reduktion von H auf U darstellt. Wir zeigen die beiden zu der Äquivalenz $x \in H \iff f(x) \in U$ gehörenden Implikationen getrennt.

„ \Rightarrow “ Sei $x \in H$. Dann muss $x = \langle M \rangle w$ für eine Turingmaschine M und ein Wort $w \in \{0, 1\}^*$ gelten. Ferner folgt aus $x = \langle M \rangle w \in H$, dass die Turingmaschine M auf der Eingabe w hält. Da die Turingmaschine M^* das Verhalten von M simuliert, hält sie ebenfalls auf der Eingabe w . Per Definition akzeptiert M^* jede Eingabe, auf der sie hält. Dies bedeutet, dass $f(x) = \langle M^* \rangle w \in U$ gilt.

„ \Leftarrow “ Sei $x \notin H$. Dann ist x entweder nicht von der Form $\langle M \rangle w$ oder es gilt $x = \langle M \rangle w$, aber die Turingmaschine M hält nicht auf der Eingabe w . Ist x nicht von der Form $\langle M \rangle w$, so gilt $f(x) = x \notin U$. Gilt $x = \langle M \rangle w$ für eine Turingmaschine M , die auf der Eingabe w nicht hält, so hält die Turingmaschine M^* ebenfalls nicht auf der Eingabe w . Das bedeutet, dass sie die Eingabe w nicht akzeptiert, woraus $f(x) = \langle M^* \rangle w \notin U$ folgt.

Damit haben wir gezeigt, dass $H \leq U$ gilt. Aus den Theoremen 2.7 und 2.9 folgt somit, dass U nicht entscheidbar ist. \square

Der Beweis des nächsten Theorems ist sehr ähnlich zu dem gerade geführten Beweis für die Aussage, dass die universelle Sprache U nicht entscheidbar ist. Da Reduktionen aber ein sehr wichtiges Konzept in der theoretischen Informatik sind, kann es nicht schaden, ein weiteres Beispiel dafür zu sehen.

Theorem 2.12. *Das spezielle Halteproblem H_ε ist nicht entscheidbar.*

Beweis. Wir reduzieren das Halteproblem H auf das spezielle Halteproblem H_ε . Dazu konstruieren wir eine Funktion $f: \{0, 1\}^* \rightarrow \{0, 1\}^*$, die Eingaben für das Halteproblem H auf Eingaben für das spezielle Halteproblem H_ε abbildet. Ist $x \in \{0, 1\}^*$ nicht von der Form $\langle M \rangle w$ für eine Turingmaschine M (das heißt, x beginnt nicht mit einer gültigen Gödelnummer), so sei $f(x) = x$.

Gilt $x = \langle M \rangle w$ für eine Turingmaschine M und ein $w \in \{0, 1\}^*$, so berechnen wir die Gödelnummer einer Turingmaschine M_w^* mit dem folgenden Verhalten. Die Turingmaschine M_w^* löscht zunächst die Eingabe und ersetzt diese durch w . Anschließend simuliert sie das Verhalten von M auf der Eingabe w Schritt für Schritt. Es sei dann $f(\langle M \rangle w) = \langle M_w^* \rangle$. Die Funktion f ist berechenbar, da die Turingmaschine M_w^* für gegebenes M und w leicht konstruiert werden kann.

Wir müssen nun noch zeigen, dass die oben definierte Funktion f tatsächlich eine Reduktion von H auf H_ε darstellt. Wir zeigen die beiden zu der Äquivalenz $x \in H \iff f(x) \in H_\varepsilon$ gehörenden Implikationen getrennt.

„ \Rightarrow “ Sei $x \in H$. Dann muss $x = \langle M \rangle w$ für eine Turingmaschine M und ein Wort $w \in \{0, 1\}^*$ gelten. Ferner folgt aus $x = \langle M \rangle w \in H$, dass die Turingmaschine M auf der Eingabe w hält. Da die Turingmaschine M_w^* bei jeder Eingabe das Verhalten von M auf w simuliert, hält sie bei jeder Eingabe (insbesondere bei der leeren Eingabe). Dies bedeutet, dass $f(x) = \langle M_w^* \rangle \in H_\varepsilon$ gilt.

„ \Leftarrow “ Sei $x \notin H$. Dann ist x entweder nicht von der Form $\langle M \rangle w$ oder es gilt $x = \langle M \rangle w$, aber die Turingmaschine M hält nicht auf der Eingabe w . Ist x nicht von der Form $\langle M \rangle w$, so beginnt x nicht mit der Gödelnummer einer Turingmaschine. Insbesondere ist x dann auch nicht von der Form $\langle M \rangle$ für eine Turingmaschine M . In diesem Fall gilt $f(x) = x \notin H_\varepsilon$. Gilt $x = \langle M \rangle w$ für eine Turingmaschine M , die auf der Eingabe w nicht hält, so hält die Turingmaschine M_w^* auf keiner Eingabe (insbesondere nicht auf der leeren Eingabe). Dies bedeutet, dass $f(x) = \langle M_w^* \rangle \notin H_\varepsilon$ gilt.

Damit haben wir gezeigt, dass $H \leq H_\varepsilon$ gilt. Aus den Theoremen 2.7 und 2.9 folgt somit, dass H_ε nicht entscheidbar ist. \square

Der Leser sollte sich als Übung überlegen, dass die Reduktion von H auf H_ε im letzten Beweis auch eine Reduktion von H auf H_{all} ist und somit auch die Unentscheidbarkeit von H_{all} beweist.

2.4 Der Satz von Rice

Die Tatsache, dass das Halteproblem nicht entscheidbar ist, zeigt bereits, dass eine automatische Programmverifikation im Allgemeinen nicht möglich ist. In diesem Abschnitt zeigen wir sogar noch ein verschärftes Ergebnis: Für keine nicht triviale Menge von Funktionen kann entschieden werden, ob eine gegebene Turingmaschine eine Funktion aus dieser Menge berechnet. Dieses als *Satz von Rice* bekannte Resultat werden wir nun formalisieren und beweisen.

Im Folgenden betrachten wir der Einfachheit halber wieder das Eingabealphabet $\Sigma = \{0, 1\}$. Es bezeichne

$$\mathcal{R} = \{f: \Sigma^* \rightarrow \Sigma^* \cup \{\perp\} \mid \exists \text{ Turingmaschine } M \text{ mit } f_M = f\}$$

die Menge aller von Turingmaschinen berechenbaren Funktionen. Für eine Teilmenge $S \subseteq \mathcal{R}$ der berechenbaren Funktionen bezeichnen wir mit

$$L(S) = \{\langle M \rangle \mid f_M \in S\}$$

die Menge der Gödelnummern der Turingmaschinen, die eine Funktion aus der Menge S berechnen.

Theorem 2.13 (Satz von Rice). *Es sei $S \subseteq \mathcal{R}$ mit $S \neq \emptyset$ und $S \neq \mathcal{R}$ eine Teilmenge der berechenbaren Funktionen. Dann ist die Sprache $L(S)$ nicht entscheidbar.*

Beweis. Sei $S \subseteq \mathcal{R}$ mit $S \neq \emptyset$ und $S \neq \mathcal{R}$ beliebig. Wir zeigen das Theorem mittels einer Turing-Reduktion des speziellen Halteproblems H_ε auf die Sprache $L(S)$. Dazu konstruieren wir eine Turingmaschine M_{H_ε} , die das spezielle Halteproblem H_ε mithilfe einer hypothetischen Turingmaschine $M_{L(S)}$ für die Sprache $L(S)$ als Unterprogramm entscheidet.

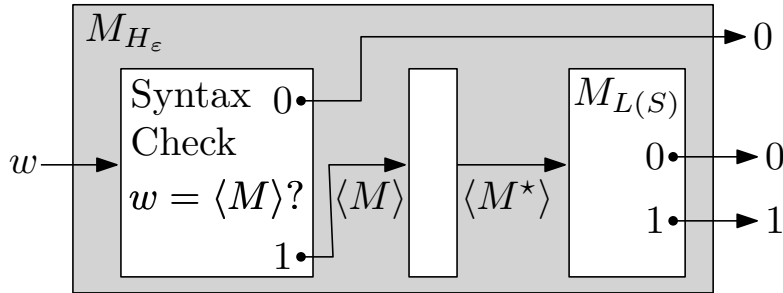
Es sei $u: \Sigma^* \rightarrow \Sigma^* \cup \{\perp\}$ die überall undefinierte Funktion mit $u(x) = \perp$ für alle $x \in \Sigma^*$. Die Funktion u gehört zu der Menge \mathcal{R} der berechenbaren Funktionen, da sie von jeder Turingmaschine, die auf keiner Eingabe hält, berechnet wird. Wir unterscheiden nun die beiden Fälle $u \in S$ und $u \notin S$.

Zunächst betrachten wir den Fall $u \notin S$. In diesem Fall sei $f \neq u$ eine beliebige Funktion aus S . Eine solche Funktion existiert, da S nicht leer ist. Sei M_f eine Turingmaschine, die f berechnet. Die Turingmaschine M_{H_ε} führt zunächst eine Überprüfung der Syntax der Eingabe w durch. Ist w keine gültige Gödelnummer, so gilt $w \notin H_\varepsilon$ und M_{H_ε} verwirft w direkt. Ansonsten sei $w = \langle M \rangle$ für eine Turingmaschine M . In diesem Fall konstruiert M_{H_ε} die Gödelnummer $\langle M^* \rangle$ einer Turingmaschine M^* mit dem folgenden Verhalten.

Erhält die Turingmaschine M^* eine Eingabe x , so simuliert sie in Phase 1 das Verhalten von M auf der leeren Eingabe ε . Anschließend simuliert M^* in Phase 2 die Turingmaschine M_f auf der Eingabe x und gibt $f(x)$ aus.

Die so konstruierte Turingmaschine M^* besitzt die folgende Eigenschaft: Hält M nicht auf der leeren Eingabe, so hält M^* auf keiner Eingabe und berechnet dementsprechend die überall undefinierte Funktion u . Hält M auf der leeren Eingabe, so erreicht M^* Phase 2 und berechnet die Funktion f .

Nachdem M_{H_ε} die Gödelnummer $\langle M^* \rangle$ berechnet hat, simuliert sie das Verhalten von $M_{L(S)}$ auf der Eingabe $\langle M^* \rangle$ und übernimmt die Ausgabe. Das Verhalten von M_{H_ε} ist schematisch in der folgenden Abbildung dargestellt.



Wir zeigen nun, dass die Turingmaschine M_{H_ε} das spezielle Halteproblem H_ε löst.

- Sei $w \in H_\varepsilon$. Dann muss $w = \langle M \rangle$ für eine Turingmaschine M gelten. Ferner folgt aus $w = \langle M \rangle \in H_\varepsilon$, dass die Turingmaschine M auf der leeren Eingabe ε hält. Dies bedeutet gemäß der obigen Beobachtung, dass die Turingmaschine M^* die Funktion f berechnet. Wegen $f \in S$ bedeutet dies, dass $\langle M^* \rangle \in L(S)$ gilt. Dementsprechend akzeptiert die Turingmaschine $M_{L(S)}$ die Eingabe $\langle M^* \rangle$. Damit akzeptiert M_{H_ε} die Eingabe w .
- Sei $w \notin H_\varepsilon$. Dann ist w entweder keine gültige Gödelnummer und wird direkt von M_{H_ε} verworfen oder es gilt $w = \langle M \rangle$ für eine Turingmaschine M , die nicht auf der leeren Eingabe ε hält. Letzteres bedeutet gemäß der obigen Beobachtung, dass die Turingmaschine M^* die Funktion u berechnet. Wegen $u \notin S$ bedeutet dies, dass $\langle M^* \rangle \notin L(S)$ gilt. Dementsprechend verwirft die Turingmaschine $M_{L(S)}$ die Eingabe $\langle M^* \rangle$. Damit verwirft M_{H_ε} die Eingabe w .

Damit haben wir für den Fall $u \notin S$ gezeigt, dass aus der Entscheidbarkeit von $L(S)$ die Entscheidbarkeit des speziellen Halteproblems H_ε im Widerspruch zu Theorem 2.12 folgt. Der Fall $u \in S$ kann ähnlich behandelt werden. In diesem Fall wählt man $f \in \mathcal{R} \setminus S$ beliebig und ändert lediglich im letzten Schritt das Akzeptanzverhalten von M_{H_ε} dahingehend, dass M_{H_ε} die Eingabe w genau dann akzeptiert, wenn $M_{L(S)}$ die Eingabe $\langle M^* \rangle$ verwirft. Es ist eine gute Übung für den Leser, die Details dieses Falles noch einmal nachzuvollziehen. \square

Der Satz von Rice _{ε} hat weitreichende Konsequenzen für die Verifikation von Programmen. Er besagt, dass es unmöglich ist, automatisch zu verifizieren, dass ein gegebenes Programm ein bestimmtes Problem löst. Betrachten wir als Beispiel das Problem, zu testen, ob eine gegebene Zahl eine Primzahl ist oder nicht. Dies können wir durch die Funktion $f: \{0, 1\}^* \rightarrow \{0, 1\}$ mit

$$f(x) = \begin{cases} 1 & \text{val}(x) \text{ ist eine Primzahl} \\ 0 & \text{sonst} \end{cases}$$

beschreiben. Wählen wir $S = \{f\}$, so besagt der Satz von Rice, dass nicht entschieden werden kann, ob eine gegebene Turingmaschine M die Funktion f berechnet. Bei Problemen, die durch Relationen beschrieben sind, müssen wir die Menge S anders definieren. Betrachten wir dazu noch einmal das Problem, eine gegebene Zahl in Binärdarstellung zu quadrieren. Dieses haben wir in der Einleitung durch die Relation

$$R = \{(x, y) \mid \text{val}(y) = \text{val}(x)^2\} \subseteq \{0, 1\}^* \times \{0, 1\}^*$$

modelliert. Wir definieren dann S als die Menge aller berechenbaren Funktionen, die bei jeder Eingabe $x \in \{0, 1\}^*$ eine Ausgabe $y \in \{0, 1\}^*$ mit $(x, y) \in R$ produzieren:

$$S = \{f \in \mathcal{R} \mid \forall x \in \{0, 1\}^* : (x, f(x)) \in R\}.$$

Eine Turingmaschine löst das durch R beschriebene Problem genau dann, wenn sie eine Funktion aus S berechnet. Außerdem gilt $S \neq \emptyset$ und $S \neq \mathcal{R}$. Wieder besagt der Satz von Rice also, dass nicht entschieden werden kann, ob eine gegebene Turingmaschine dieses Problem löst.

2.5 Rekursiv aufzählbare Sprachen

Eine Sprache L heißt gemäß Definition 1.3 entscheidbar oder rekursiv, wenn es eine Turingmaschine gibt, die auf jeder Eingabe hält und genau die Wörter aus der Sprache L akzeptiert. Bei vielen nicht entscheidbaren Problemen, die wir kennengelernt haben, besteht eine Asymmetrie zwischen Wörtern aus der Sprache und Wörtern, die nicht zu der Sprache gehören.

Um dies zu erläutern, konstruieren wir eine Turingmaschine M_H , die das Halteproblem zwar nicht löst, aber zumindest nie ein falsches Ergebnis ausgibt. Erhält M_H eine Eingabe $\langle M \rangle w$, so simuliert sie das Verhalten von M auf w . Terminiert diese Simulation nach endlich vielen Schritten, so akzeptiert M_H anschließend die Eingabe $\langle M \rangle w$. Erhält M_H eine syntaktisch nicht korrekte Eingabe, so verwirft sie diese direkt. Die so definierte Turingmaschine M_H akzeptiert jede Eingabe $x \in H$. Jede Eingabe $x \notin H$ wird entweder verworfen (wenn sie syntaktisch nicht korrekt ist) oder M_H hält nicht auf x . Somit gibt M_H niemals ein falsches Ergebnis aus. Auf Eingaben, die zu H gehören, gibt sie sogar stets das richtige Ergebnis aus. Nur auf Eingaben, die nicht zu H gehören, terminiert sie nicht notwendigerweise.

Definition 2.14. Eine Turingmaschine M erkennt eine Sprache $L \subseteq \Sigma^*$, wenn sie jedes Wort $w \in L$ akzeptiert und jedes Wort $w \in \Sigma^* \setminus L$ entweder verwirft oder darauf nicht terminiert. Eine Sprache $L \subseteq \Sigma^*$ heißt semi-entscheidbar oder rekursiv aufzählbar, wenn es eine Turingmaschine M gibt, die L erkennt.

Aus der Definition folgt direkt, dass rekursive Sprachen auch rekursiv aufzählbar sind. Aber auch viele nicht rekursive Sprachen, die wir in dieser Vorlesung kennengelernt haben, sind rekursiv aufzählbar. Der Leser überlege sich, dass dies insbesondere auf das Halteproblem H , das spezielle Halteproblem H_ε und die universelle Sprache U

zutritt. Wir haben allerdings auch Sprachen kennengelernt, bei denen auf den ersten Blick nicht klar ist, ob sie rekursiv aufzählbar sind. Ein Beispiel ist das vollständige Halteproblem H_{all} . Erhält man die Gödelnummer $\langle M \rangle$ einer Turingmaschine M , die auf jeder Eingabe hält, so existiert (anders als beim Halteproblem H , bei dem man eine gegebene Turingmaschine nur auf einer gegebenen Eingabe simulieren muss) kein offensichtliches Verfahren, um dies in endlicher Zeit festzustellen. Im Folgenden werden wir nachweisen, dass das vollständige Halteproblem H_{all} tatsächlich nicht rekursiv aufzählbar ist.

Zunächst werden wir uns aber noch mit den sogenannten *Abschlusseigenschaften* von rekursiv aufzählbaren Sprachen beschäftigen. Das heißt, wir werden untersuchen, bezüglich welcher Operationen (Schnitt, Vereinigung, Komplementbildung) die Menge der rekursiv aufzählbaren Sprachen abgeschlossen sind.

Theorem 2.15. *Es seien $L_1 \subseteq \Sigma^*$ und $L_2 \subseteq \Sigma^*$ zwei rekursiv aufzählbare Sprachen. Dann sind auch die Sprachen $L_1 \cup L_2$ und $L_1 \cap L_2$ rekursiv aufzählbar.*

Beweis. Es seien M_1 und M_2 Turingmaschinen, die die Sprachen L_1 bzw. L_2 erkennen. Gemäß Definition 2.14 bedeutet dies, dass die Turingmaschine M_i jedes Wort $x \in M_i$ akzeptiert und kein Wort $x \notin M_i$ akzeptiert.

Wir konstruieren zunächst eine Turingmaschine M_{\cap} für den Schnitt $L_1 \cap L_2$. Die Turingmaschine M_{\cap} simuliert bei einer Eingabe $x \in \Sigma^*$ zunächst die Turingmaschine M_1 auf x und anschließend (sofern die Simulation von M_1 auf x terminiert) die Turingmaschine M_2 auf x . Sie akzeptiert die Eingabe x genau dann, wenn sowohl M_1 als auch M_2 die Eingabe x akzeptiert haben.

Man überlegt sich leicht, dass die so konstruierte Turingmaschine M_{\cap} den Schnitt $L_1 \cap L_2$ erkennt. Sie akzeptiert jedes Wort $x \in L_1 \cap L_2$, da jedes solche Wort auch von M_1 und M_2 akzeptiert wird. Sie akzeptiert kein Wort $x \notin L_1 \cap L_2$, da jedes solche Wort von mindestens einer der Turingmaschinen M_1 oder M_2 nicht akzeptiert wird.

Auf den ersten Blick erscheint es so, als könne man analog eine Turingmaschine M_{\cup} konstruieren, die die Vereinigung $L_1 \cup L_2$ erkennt. Würde man allerdings erst M_1 und anschließend M_2 auf der Eingabe x simulieren und x akzeptieren, wenn mindestens eine der beiden Turingmaschinen x akzeptiert hat, so gibt es im Allgemeinen Wörter $x \in L_1 \cup L_2$, die nicht akzeptiert werden. Für Wörter $x \in L_1 \cup L_2$ mit $x \in L_2$ und $x \notin L_1$ kann es nämlich passieren, dass die Simulation von M_1 auf x nicht terminiert und die Simulation von M_2 gar nicht erreicht wird.

Die Lösung besteht darin, die Turingmaschinen M_1 und M_2 parallel zu simulieren. Konkret kann man M_{\cup} als eine 2-Band-Turingmaschine konstruieren, die auf einem Band das Verhalten von M_1 und auf dem anderen das Verhalten von M_2 simuliert. Die Turingmaschine M_{\cup} simuliert in jedem Rechenschritt parallel einen Schritt von M_1 und einen von M_2 auf dem entsprechenden Band. Sie akzeptiert die Eingabe, sobald eine von den beiden Simulationen terminiert und die Eingabe akzeptiert. Da jedes Wort $x \in L_1 \cup L_2$ nach endlich vielen Schritten von M_1 oder M_2 akzeptiert wird und kein Wort $x \notin L_1 \cup L_2$ von M_1 oder M_2 akzeptiert wird, erkennt die so konstruierte Turingmaschine die Vereinigung $L_1 \cup L_2$. \square

Der Leser möge sich als kurze Übung überlegen, dass das obige Theorem auch analog für rekursive Sprachen gilt, dass also die Vereinigung und der Schnitt zweier rekursiver Sprachen wieder rekursiv sind. Das *Komplement* einer Sprache $L \subseteq \Sigma^*$ ist definiert als $\bar{L} = \Sigma^* \setminus L$. Der Leser sollte sich ebenfalls als Übung überlegen, dass das Komplement jeder rekursiven Sprache ebenfalls rekursiv ist. Rekursiv aufzählbare Sprachen sind hingegen nicht abgeschlossen unter Komplementbildung, was aus dem folgenden Theorem folgt.

Theorem 2.16. *Sind eine Sprache $L \subseteq \Sigma^*$ und ihr Komplement \bar{L} rekursiv aufzählbar, so ist L rekursiv.*

Beweis. Es seien M_L und $M_{\bar{L}}$ Turingmaschinen, die L bzw. \bar{L} erkennen. Wir konstruieren nun eine Turingmaschine M , die L entscheidet. Die Turingmaschine M simuliert auf einer Eingabe x die Turingmaschinen M_L und $M_{\bar{L}}$ parallel (analog zu der Turingmaschine M_{\cup} aus dem Beweis von Theorem 2.15). Sie stoppt, sobald eine der beiden Turingmaschinen M_L oder $M_{\bar{L}}$ die Eingabe x akzeptiert. Akzeptiert M_L die Eingabe x , so akzeptiert auch M die Eingabe x . Akzeptiert hingegen $M_{\bar{L}}$ die Eingabe x , so verwirft M die Eingabe x .

Um zu zeigen, dass M die Sprache L entscheidet, halten wir zunächst fest, dass jedes $x \in \Sigma^*$ entweder zu L oder zu \bar{L} gehört und demnach von genau einer der beiden Turingmaschinen M_L oder $M_{\bar{L}}$ akzeptiert wird. Damit ist sichergestellt, dass die Turingmaschine M auf jeder Eingabe x terminiert. Da jede Eingabe $x \in L$ von M_L akzeptiert wird, akzeptiert M ebenfalls jede Eingabe aus L . Da jede Eingabe $x \notin L$ von $M_{\bar{L}}$ akzeptiert wird, verwirft M jede Eingabe, die nicht zu L gehört. Daraus folgt, dass M die Sprache L entscheidet. \square

Das vorangegangene Theorem impliziert gemeinsam mit unserem Wissen über das Halteproblem, dass das Komplement einer rekursiv aufzählbaren Sprache im Allgemeinen nicht rekursiv aufzählbar ist. Wir haben oben diskutiert, dass H rekursiv aufzählbar ist. Wäre das Komplement \bar{H} ebenfalls rekursiv aufzählbar, so würde aus Theorem 2.16 folgen, dass H rekursiv ist, was im Widerspruch zu der Nichtentscheidbarkeit des Halteproblems (Theorem 2.7) steht.

Hat man bewiesen, dass eine Sprache nicht rekursiv aufzählbar ist, so kann man für weitere Sprachen wieder mittels Reduktionen nachweisen, dass sie ebenfalls nicht rekursiv aufzählbar sind. Das folgende Theorem lässt sich analog zu Theorem 2.9 beweisen.

Theorem 2.17. *Es seien $A \subseteq \Sigma_1^*$ und $B \subseteq \Sigma_2^*$ zwei Sprachen, für die $A \leq B$ gilt. Ist B rekursiv aufzählbar, so ist auch A rekursiv aufzählbar. Ist A nicht rekursiv aufzählbar, so ist auch B nicht rekursiv aufzählbar.*

Für die meisten Sprachen L , die wir in dieser Vorlesung kennengelernt haben, kann man relativ einfach zeigen, dass entweder L oder \bar{L} rekursiv aufzählbar ist. Mithilfe von zwei Reduktionen zeigen wir nun, dass H_{all} nicht in diese Kategorie fällt.

Theorem 2.18. *Weder das vollständige Halteproblem H_{all} noch sein Komplement \bar{H}_{all} sind rekursiv aufzählbar.*

Beweis. Wir haben nach dem Beweis von Theorem 2.12 angemerkt, dass die in diesem Beweis konstruierte Funktion auch eine Reduktion von H auf H_{all} darstellt. Der Leser überlege sich, dass eine Reduktion einer Sprache A auf eine Sprache B auch stets eine Reduktion von \overline{A} auf \overline{B} ist. Dies folgt direkt aus Definition 2.8. Somit liefert der Beweis von Theorem 2.12 eine Reduktion von \overline{H} auf $\overline{H_{\text{all}}}$. Da \overline{H} , wie oben diskutiert, nicht rekursiv aufzählbar ist, impliziert dies, dass auch $\overline{H_{\text{all}}}$ nicht rekursiv aufzählbar ist.

Zu zeigen ist also nur noch, dass auch H_{all} nicht rekursiv aufzählbar ist. Dazu geben wir eine Reduktion $f: \{0, 1\}^* \rightarrow \{0, 1\}^*$ von $\overline{H_\varepsilon}$ auf H_{all} an. Die Sprache $\overline{H_\varepsilon}$ ist nicht rekursiv aufzählbar, da ihr Komplement H_ε rekursiv aufzählbar aber nicht rekursiv ist. Eingaben x für $\overline{H_\varepsilon}$, die keine Gödelnummern sind, werden durch f auf eine beliebige Gödelnummer $f(x) = \langle M_1 \rangle \in H_{\text{all}}$ abgebildet. Gilt $x = \langle M \rangle$ für eine Turingmaschine M , so sei $f(x) = \langle M^* \rangle$ für eine Turingmaschine M^* mit dem folgenden Verhalten.

Erhält die Turingmaschine M^* eine Eingabe w , so simuliert sie die Turingmaschine M auf der leeren Eingabe solange bis sie entweder hält oder $|w|$ viele Schritte gemacht hat. Falls M innerhalb dieser $|w|$ vielen simulierten Schritte hält, so geht M^* in eine Endlosschleife. Ansonsten terminiert M^* .

Wir zeigen nun, dass $x \in \overline{H_\varepsilon} \iff f(x) \in H_{\text{all}}$ für alle $x \in \{0, 1\}^*$ gilt.

- Sei $x \in \overline{H_\varepsilon}$. Dann ist x entweder keine gültige Gödelnummer oder es gilt $x = \langle M \rangle$ für eine Turingmaschine, die nicht auf der leeren Eingabe hält. Ist x keine gültige Gödelnummer, so gilt per Definition $f(x) = \langle M_1 \rangle \in H_{\text{all}}$. Ist $x = \langle M \rangle \in \overline{H_\varepsilon}$, so folgt aus der obigen Konstruktion, dass die Turingmaschine M^* auf jeder Eingabe w terminiert. Damit gilt $f(x) = \langle M^* \rangle \in H_{\text{all}}$.
- Sei $x \notin \overline{H_\varepsilon}$, also $x \in H_\varepsilon$. Dann gilt $x = \langle M \rangle$ für eine Turingmaschine M , die auf der leeren Eingabe hält. Es sei $t \in \mathbb{N}$ die Anzahl an Schritten, die M auf der leeren Eingabe benötigt. Aus der obigen Konstruktion folgt, dass die Turingmaschine M^* für jede Eingabe w mit $|w| > t$ in eine Endlosschleife gerät. Somit terminiert M^* nicht auf jeder Eingabe und es gilt $f(x) = \langle M^* \rangle \notin H_{\text{all}}$.

Zusammengefasst haben wir in diesem Beweis die beiden Reduktionen $\overline{H} \leq \overline{H_{\text{all}}}$ und $\overline{H_\varepsilon} \leq H_{\text{all}}$ gezeigt. Da \overline{H} und $\overline{H_\varepsilon}$ nicht rekursiv aufzählbar sind, ist somit weder H_{all} noch $\overline{H_{\text{all}}}$ rekursiv aufzählbar. \square

Wir lernen nun noch eine alternative Charakterisierung von rekursiv aufzählbaren Sprachen kennen, die insbesondere die Namensgebung erklärt.

Definition 2.19. *Ein Aufzähler für eine Sprache $L \subseteq \Sigma^*$ ist eine Turingmaschine mit einem zusätzlichen Ausgabeband, das zu Beginn leer ist. Ein Aufzähler erhält keine Eingabe und er schreibt nach und nach Wörter aus L (durch Leerzeichen getrennt) auf das Ausgabeband. Er schreibt keine Wörter auf das Ausgabeband, die nicht zu L gehören, und zu jedem Wort $w \in L$ existiert ein Index $i_w \in \mathbb{N}$, sodass das Wort w nach i_w Schritten des Aufzählers auf dem Ausgabeband steht.*

Wir haben in der obigen Definition keinerlei Aussage darüber getroffen, in welcher Reihenfolge die Wörter aus L auf das Band geschrieben werden, und wir erlauben insbesondere, dass ein Wort aus L mehrfach auf das Ausgabeband geschrieben wird.

Theorem 2.20. *Eine Sprache L ist genau dann rekursiv aufzählbar, wenn ein Aufzähler für L existiert.*

Beweis. Mithilfe eines Aufzählers A für eine Sprache L kann leicht eine Turingmaschine M konstruiert werden, die L erkennt. Erhält diese Turingmaschine eine Eingabe w , so simuliert sie den Aufzähler A . Sie terminiert und akzeptiert die Eingabe w , sobald der Aufzähler das Wort w auf das Ausgabeband schreibt. Da jedes Wort $w \in L$ nach endlich vielen Schritten vom Aufzähler auf das Ausgabeband geschrieben wird, akzeptiert M jedes Wort aus L . Auf Wörtern $w \notin L$ terminiert M nicht, da diese vom Aufzähler nicht auf das Ausgabeband geschrieben werden. Somit erkennt M die Sprache L .

Sei nun andersherum eine Turingmaschine M gegeben, die die Sprache L akzeptiert. Mithilfe dieser Turingmaschine möchten wir nun einen Aufzähler A für die Sprache L konstruieren. Würde M die Sprache L entscheiden (also insbesondere auf jeder Eingabe terminieren), so könnte M einfach in einen Aufzähler umgebaut werden. Wir müssten dazu lediglich M nacheinander auf allen Wörtern aus Σ^* (zum Beispiel in kanonischer Reihenfolge) simulieren und genau die Wörter auf das Ausgabeband schreiben, die M akzeptiert. Da M die Sprache L aber nur erkennt (und somit auf Wörtern, die nicht zur Sprache gehören, im Allgemeinen nicht hält), schlägt dieser Ansatz fehl.

Stattdessen simulieren wir die Turingmaschine M in gewisser Weise für alle Wörter aus Σ^* parallel. Um dies zu präzisieren, sei wieder w_1, w_2, w_3, \dots die Aufzählung aller Wörter aus Σ^* in kanonischer Reihenfolge. Der Aufzähler A arbeitet wie folgt.

Aufzähler A für L

- 1 **for** $i = 1, 2, 3, \dots$
- 2 Simuliere jeweils i Schritte von M auf den Eingaben w_1, \dots, w_i .
- 3 Wird bei einer dieser Simulationen ein Wort w akzeptiert,
 so schreibe es auf das Ausgabeband.

Die so definierte Turingmaschine A ist ein Aufzähler für L . Sie schreibt nur Wörter auf das Ausgabeband, die von M akzeptiert werden. Somit schreibt sie keine Wörter, die nicht zu L gehören, auf das Ausgabeband. Für jedes Wort $w \in L$ gibt es ein t_w , sodass M die Eingabe w nach t_w vielen Schritten akzeptiert. Somit gibt A jedes Wort $w \in L$ für $i = t_w$ (also nach endlich vielen Schritten) aus. \square

Es ist essentiell, dass wir die Reihenfolge, in der die Wörter durch einen Aufzähler auf das Band geschrieben werden, nicht vorgeschrieben haben. Der Leser überlege sich als Übung, dass die Existenz eines *kanonischen Aufzählers*, der die Wörter einer Sprache L in kanonischer Reihenfolge auf das Band schreibt, äquivalent zu der Entscheidbarkeit von L ist.

2.6 Weitere nicht entscheidbare Probleme

Bei allen nicht entscheidbaren Probleme, die wir in dieser Vorlesung bislang kennengelernt haben, tauchten Turingmaschinen und Gödelnummern explizit in der Definition auf. Zum Abschluss dieses Kapitels wollen wir noch kurz zwei weitere nicht entscheidbare Probleme vorstellen, die auf den ersten Blick nichts mit Turingmaschinen zu tun haben.

Der Mathematiker David Hilbert hat im Jahre 1900 eine Liste von 23 zentralen offenen Problemen der Mathematik präsentiert. Eines davon (*Hilberts zehntes Problem*) war die Frage, mit welchem Algorithmus man feststellen kann, ob ein gegebenes Polynom eine ganzzahlige Nullstelle besitzt. Die Frage bezieht sich insbesondere auf multivariate Polynome, also Polynome mit mehreren Variablen. Ein solches Polynom ist die Summe von Monomen, wobei ein Monom das Produkt eines Koeffizienten mit Potenzen der Variablen ist. Sind also beispielsweise x , y und z die Variablen, so sind die Terme xy , x^2 , $10xy^2$, $-2x^2y^3z$ sowie -7 Monome und $xy + x^2 + 10xy^2 - 2x^2y^3z - 7$ ist ein Polynom.

Hilbert interessierte sich für einen Algorithmus, der entscheidet, ob es ganzzahlige Werte für die Variablen gibt, für die das Polynom den Wert 0 annimmt. 1970 hat Yuri Matiyasevich dieses Problem gelöst, allerdings anders als von Hilbert erwartet.

Theorem 2.21. *Hilberts zehntes Problem ist nicht entscheidbar.*

Den recht komplexen Beweis dieses Theorems werden wir in dieser Vorlesung nicht besprechen.

Ein anderes klassisches nicht entscheidbares Problem ist das *Postsche Korrespondenzproblem (PKP)*, das auf den ersten Blick an ein einfaches Puzzle erinnert. Eine Eingabe für dieses Problem besteht aus einer endlichen Menge K von Paaren $K = \{(x_1, y_1), \dots, (x_k, y_k)\}$ mit $x_i, y_i \in \Sigma^*$ für ein endliches Alphabet Σ . Anschaulich kann man sich ein Element (x_i, y_i) aus K als Dominostein vorstellen, der in der oberen Hälfte mit x_i und in der unteren Hälfte mit y_i beschriftet ist. Jedes Element aus K repräsentiert eine Klasse von Dominosteinen und wir gehen davon aus, dass von jeder Klasse beliebig viele Steine verfügbar sind.

Die Frage lautet nun, ob es möglich ist, Dominosteine auszuwählen und hintereinander zu legen, sodass oben und unten dieselbe Zeichenkette steht. Formaler ausgedrückt, soll entschieden werden, ob ein $n \geq 1$ und Indizes $i_1, \dots, i_n \in \{1, \dots, k\}$ existieren, sodass $x_{i_1} \dots x_{i_n} = y_{i_1} \dots y_{i_n}$ gilt.

Theorem 2.22. *Das Postsche Korrespondenzproblem ist nicht entscheidbar.*

Auch diese Theorem werden wir aus Zeitgründen nicht in dieser Vorlesung beweisen. Sein Beweis ist allerdings deutlich einfacher als der von Theorem 2.21 und wir werden in den Übungen näher darauf eingehen. Die wesentliche Idee besteht darin, dass man die Berechnung einer gegebenen Turingmaschine mithilfe geeigneter gewählter Dominosteine simulieren kann. Insbesondere kann man die Dominosteine so wählen, dass es genau dann eine Lösung für das PKP gibt, wenn die entsprechende Turingmaschine auf einer gegebenen Eingabe hält.

Literaturverzeichnis

- [1] Norbert Blum: **Einführung in formale Sprachen, Berechenbarkeit, Informations- und Lerntheorie**. Oldenbourg, 2007.
- [2] John E. Hopcroft, Rajeev Motwani und Jeffrey D. Ullman: **Einführung in Automatentheorie, Formale Sprachen und Berechenbarkeit**. Pearson Studium, 3. Auflage, 2007.
- [3] Christos H. Papadimitriou: **Computational Complexity**. Addison Wesley, 1993.
- [4] Alan M. Turing: **On Computable Numbers, with an Application to the Entscheidungsproblem**. Proceedings of the London Mathematical Society, 42:230–265, 1937.
- [5] Berthold Vöcking: **Berechenbarkeit und Komplexität**, Vorlesungsskript, RWTH Aachen, Wintersemester 2013/14. <http://algo.rwth-aachen.de/Lehre/WS1314/VBuK/BuK.pdf>.
- [6] Ingo Wegener: **Theoretische Informatik – eine algorithmenorientierte Einführung**. Teubner, 3. Auflage, 1993.